

Reporte Especial

Cifras Defunciones - Provincias

Registro Civil

Del 01 de marzo al 31 de marzo - 2021

DIRECCIÓN GENERAL DE REGISTRO CIVIL,
IDENTIFICACIÓN Y CEDULACIÓN



sembramos
Futuro

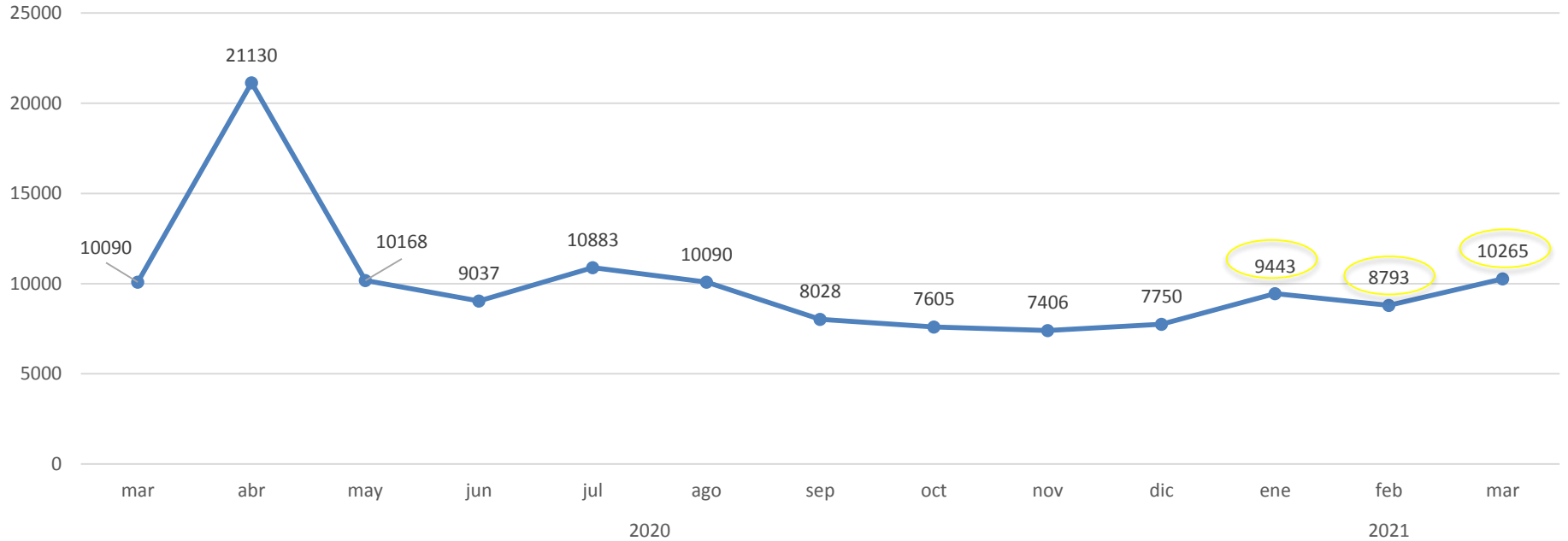
Lenin



RESUMEN DE DEFUNCIONES A NIVEL NACIONAL

TOTAL: 130.688

DESDE EL 01 DE MARZO / 2020 AL 31 DE MARZO / 2021

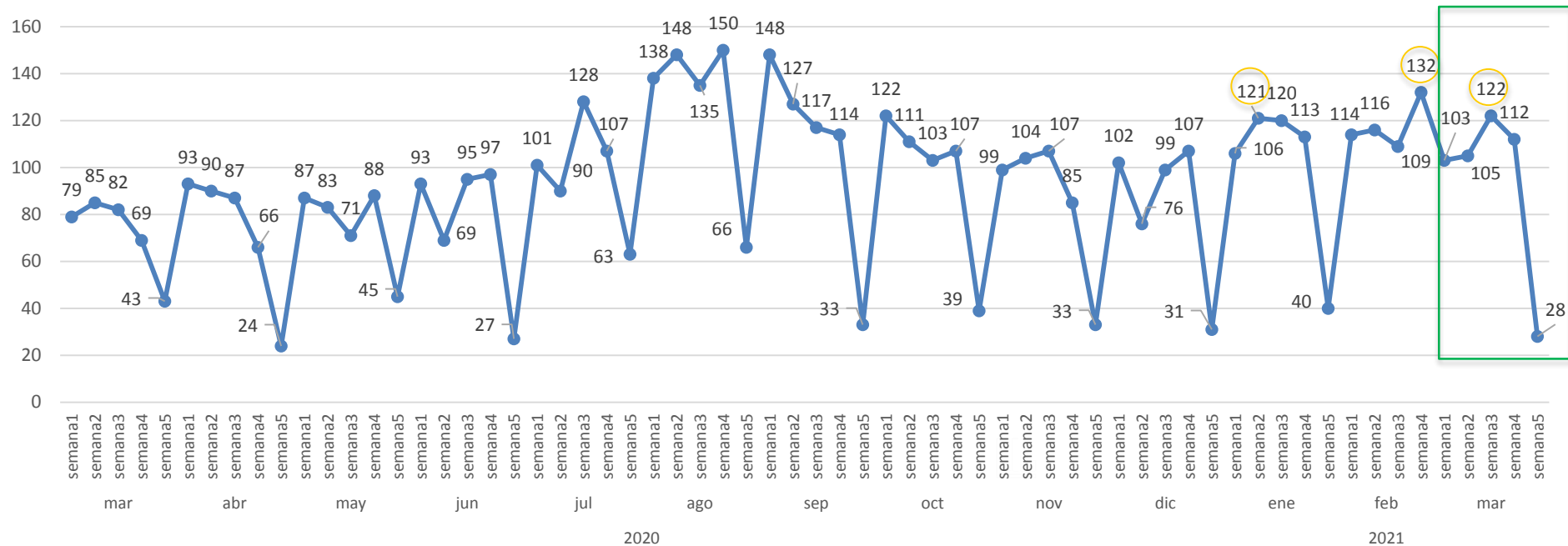


AÑO	MARZO	ABRIL	MAYO	JUNIO	JULIO	AGOSTO	SEPTIEMBRE	OCTUBRE	NOVIEMBRE	DICIEMBRE
2019	6512	6085	5907	5852	6049	6223	6174	5954	5981	6434
2018	6049	5759	5870	5730	5946	6058	5790	5600	5740	6328

AÑO	ENERO	FEBRERO	MARZO
2021	9443	8793	10265
2020	6720	6074	10090
2019	6663	5889	6512
2018	6682	5737	6049

RESUMEN DE DEFUNCIONES POR PROVINCIA

AZUAY



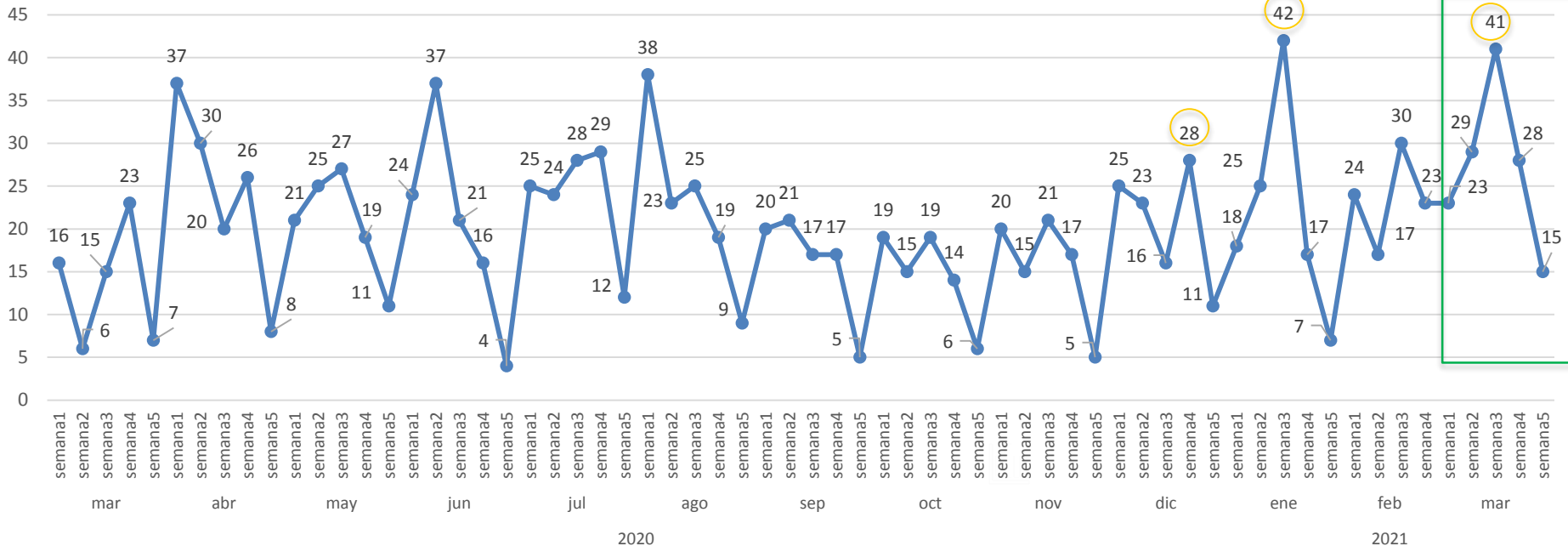
CORTE DESDE EL 01 DE MARZO AL 31 DE DICIEMBRE(19H00)											
AÑO	MARZO	ABRIL	MAYO	JUNIO	JULIO	AGOSTO	SEPTIEMBRE	OCTUBRE	NOVIEMBRE	DICIEMBRE	
2020	358	360	374	381	489	637	539	482	428	415	
2019	311	310	347	335	339	346	334	308	328	357	
2018	346	341	325	319	336	366	347	319	283	334	

AÑO	ENERO	FEBRERO	31 MAR
2021	500	471	470
2020	364	325	358
2019	354	298	311
2018	362	318	346

Semana considerada desde lunes a domingo

RESUMEN DE DEFUNCIONES POR PROVINCIA

BOLÍVAR



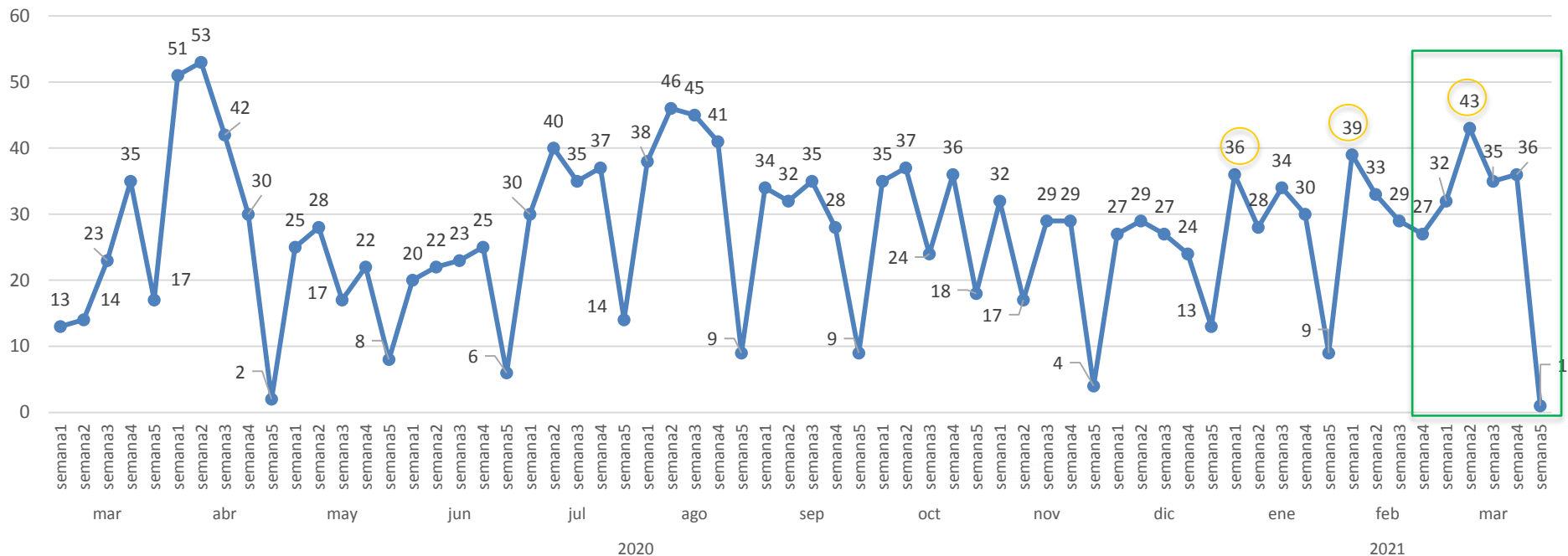
CORTE DESDE EL 01 DE MARZO AL 31 DE DICIEMBRE(19H00)											
AÑO	MARZO	ABRIL	MAYO	JUNIO	JULIO	AGOSTO	SEPTIEMBRE	OCTUBRE	NOVIEMBRE	DICIEMBRE	
2020	67	121	103	102	118	114	80	73	78	103	
2019	82	55	69	74	69	67	74	62	70	69	
2018	73	74	64	82	70	60	63	57	61	64	

AÑO	ENERO	FEBRERO	31 MAR
2021	109	94	136
2020	63	85	67
2019	72	74	82
2018	92	75	73

Semana considerada desde lunes a domingo

RESUMEN DE DEFUNCIONES POR PROVINCIA

CAÑAR



CORTE DESDE EL 01 DE MARZO AL 31 DE DICIEMBRE(19H00)

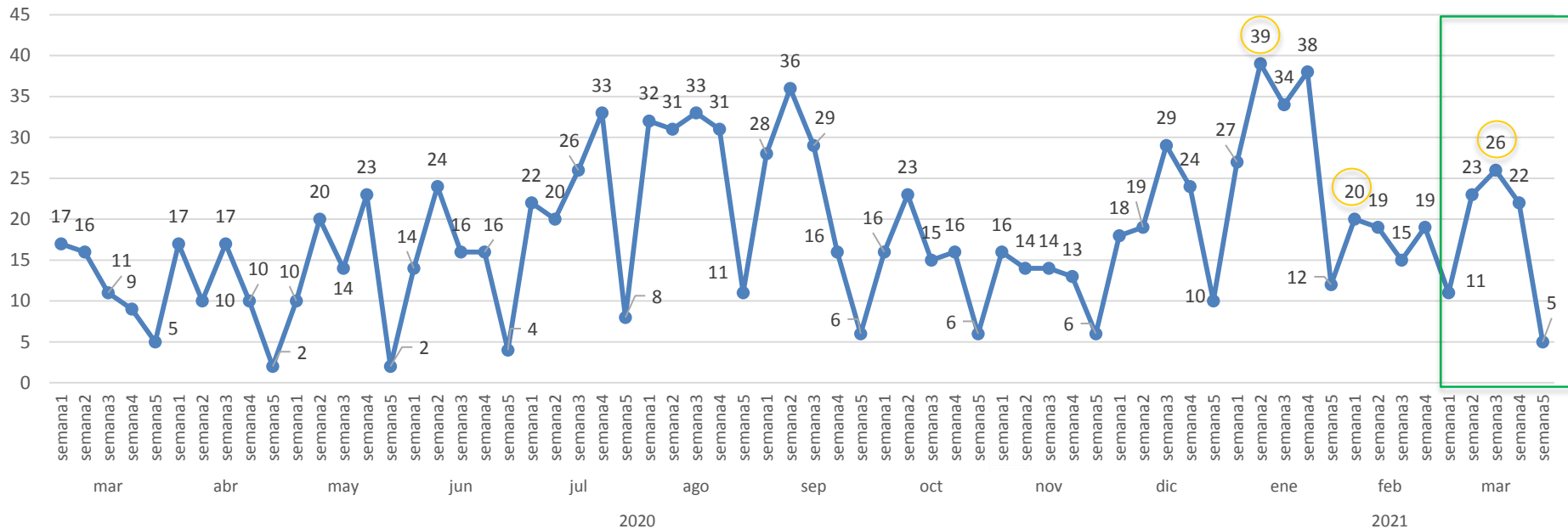
AÑO	MARZO	ABRIL	MAYO	JUNIO	JULIO	AGOSTO	SEPTIEMBRE	OCTUBRE	NOVIEMBRE	DICIEMBRE
2020	102	178	100	96	156	179	138	150	111	120
2019	94	72	84	101	112	116	81	97	87	79
2018	87	75	76	82	93	96	108	94	79	98

AÑO	ENERO	FEBRERO	31 MAR
2021	137	128	147
2020	108	77	102
2019	92	91	94
2018	92	80	87

Semana considerada desde lunes a domingo

RESUMEN DE DEFUNCIONES POR PROVINCIA

CARCHI



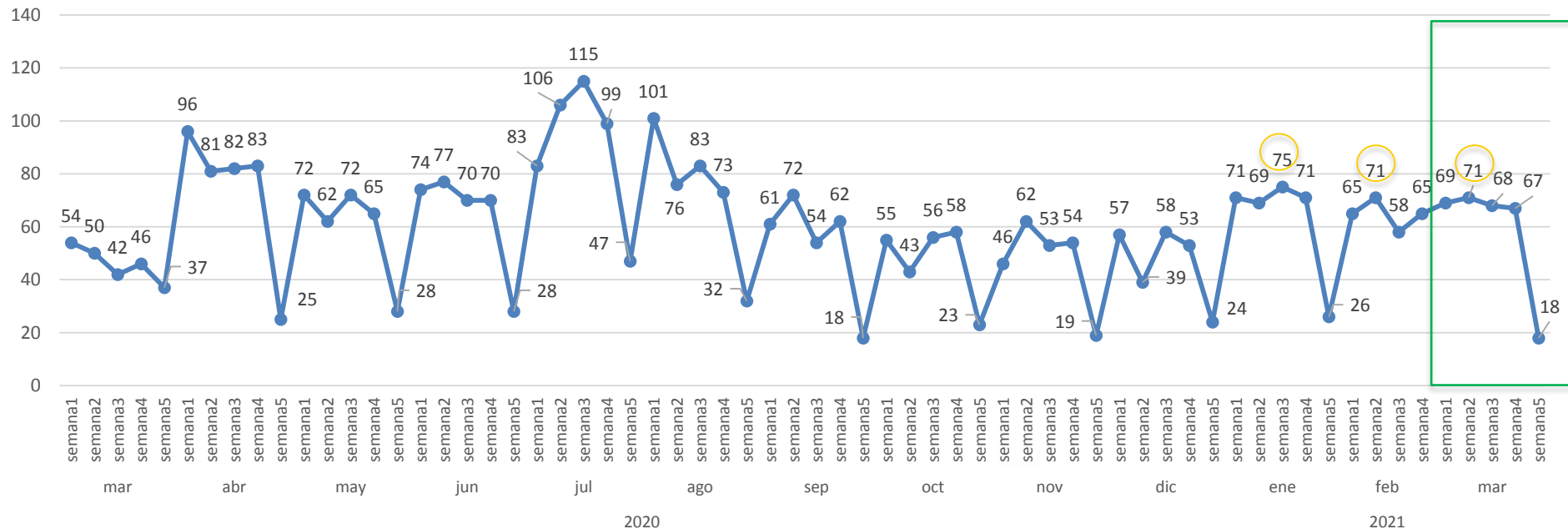
CORTE DESDE EL 01 DE MARZO AL 31 DE DICIEMBRE(19H00)											
AÑO	MARZO	ABRIL	MAYO	JUNIO	JULIO	AGOSTO	SEPTIEMBRE	OCTUBRE	NOVIEMBRE	DICIEMBRE	
2021	58	56	69	74	109	138	115	76	63	100	
2020	57	57	62	56	58	67	65	63	63	68	
2019	57	48	58	57	47	70	61	51	51	72	

AÑO	ENERO	FEBRERO	31 MAR
2021	150	73	87
2020	57	57	58
2019	62	57	57
2018	54	64	57

Semana considerada desde lunes a domingo

RESUMEN DE DEFUNCIONES POR PROVINCIA

CHIMBORAZO



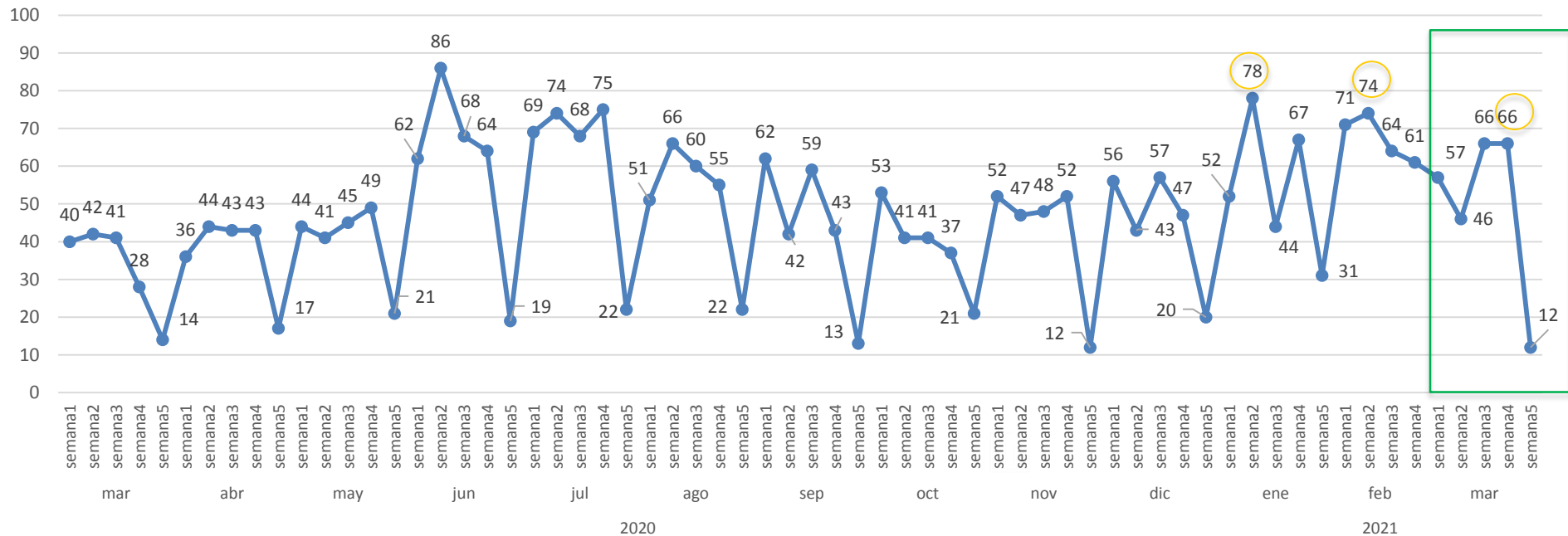
CORTE DESDE EL 01 DE MARZO AL 31 DE DICIEMBRE(19H00)										
AÑO	MARZO	ABRIL	MAYO	JUNIO	JULIO	AGOSTO	SEPTIEMBRE	OCTUBRE	NOVIEMBRE	DICIEMBRE
2020	229	367	299	319	450	365	267	235	234	231
2019	227	177	192	186	190	213	220	202	185	208
2018	185	203	178	167	221	180	219	196	178	189

AÑO	ENERO	FEBRERO	31 MAR
2021	312	259	293
2020	219	188	229
2019	198	194	227
2018	223	213	185

Semana considerada desde lunes a domingo

RESUMEN DE DEFUNCIONES POR PROVINCIA

COTOPAXI



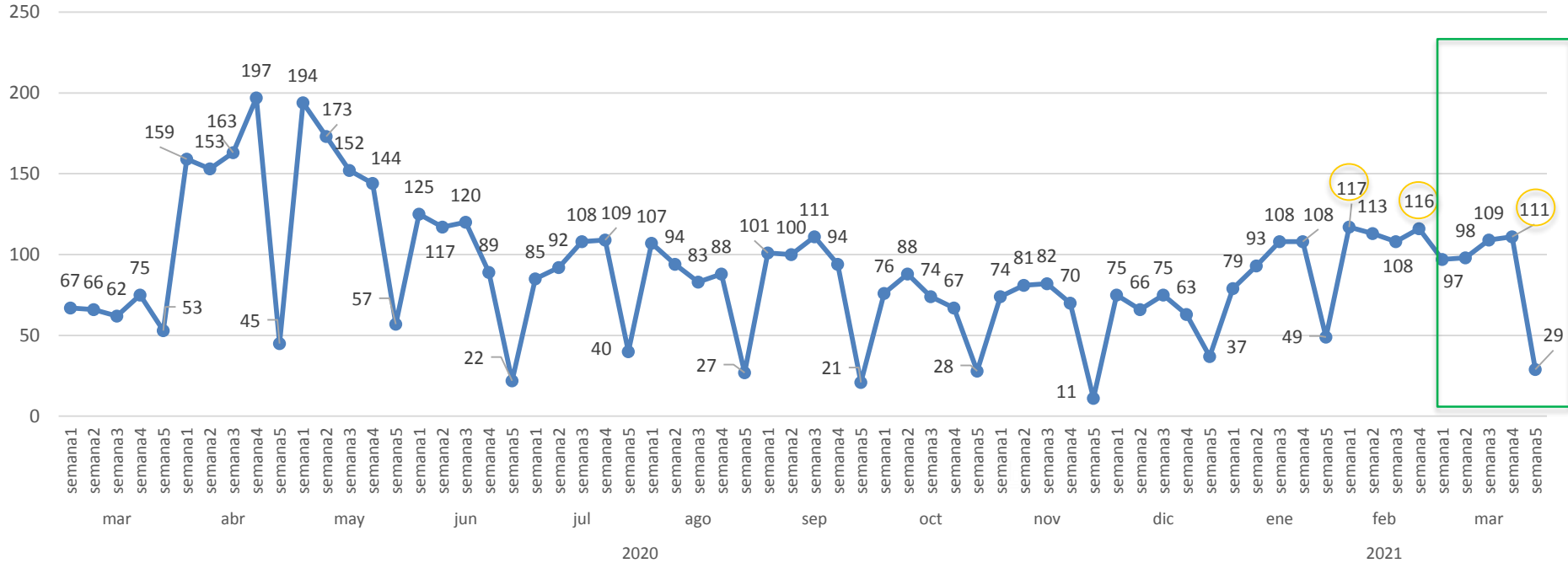
CORTE DESDE EL 01 DE MARZO AL 31 DE DICIEMBRE(19H00)										
AÑO	MARZO	ABRIL	MAYO	JUNIO	JULIO	AGOSTO	SEPTIEMBRE	OCTUBRE	NOVIEMBRE	DICIEMBRE
2020	165	183	200	299	308	254	219	193	211	223
2019	168	146	153	134	189	170	175	144	155	166
2018	138	146	148	168	163	135	157	139	130	149

AÑO	ENERO	FEBRERO	31 MAR
2021	272	270	247
2020	138	158	165
2019	164	125	168
2018	187	149	138

Semana considerada desde lunes a domingo

RESUMEN DE DEFUNCIONES POR PROVINCIA

EL ORO



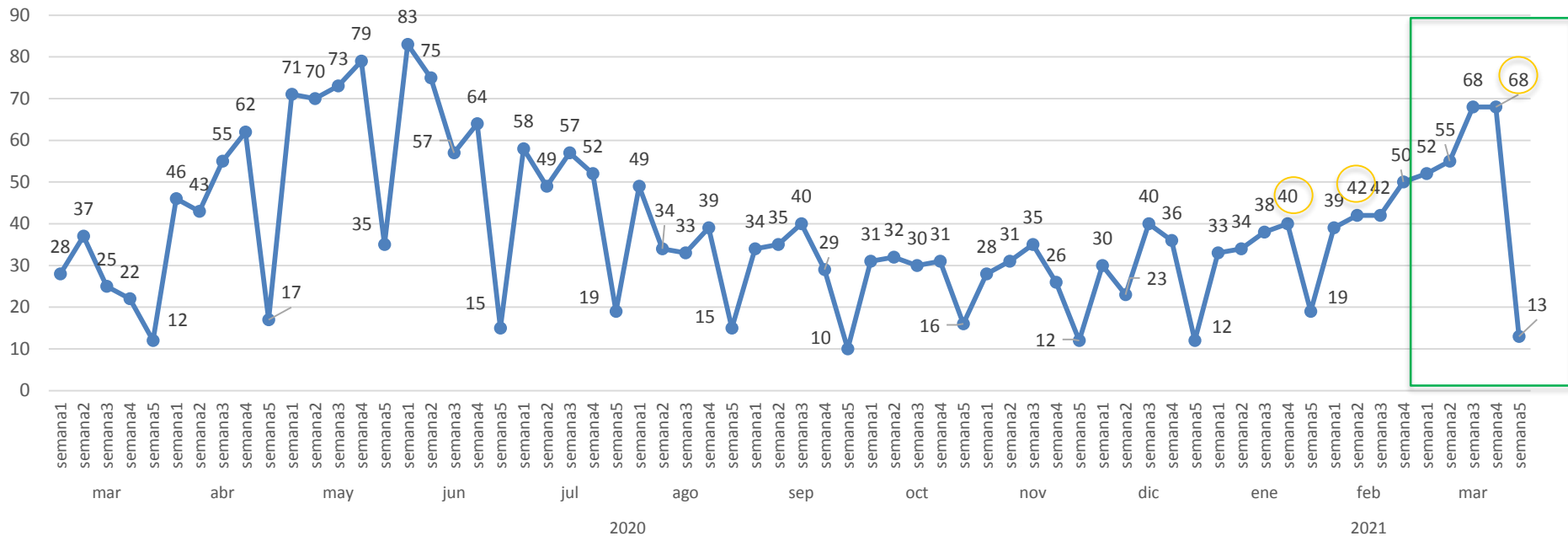
CORTE DESDE EL 01 DE MARZO AL 31 DE DICIEMBRE(19H00)										
AÑO	MARZO	ABRIL	MAYO	JUNIO	JULIO	AGOSTO	SEPTIEMBRE	OCTUBRE	NOVIEMBRE	DICIEMBRE
2020	323	717	720	473	434	399	427	333	318	316
2019	290	234	262	222	225	252	279	239	262	267
2018	247	224	239	205	246	232	253	255	224	273

AÑO	ENERO	FEBRERO	31 MAR
2021	437	454	444
2020	305	228	323
2019	267	250	290
2018	280	243	247

Semana considerada desde lunes a domingo

RESUMEN DE DEFUNCIONES POR PROVINCIA

ESMERALDAS



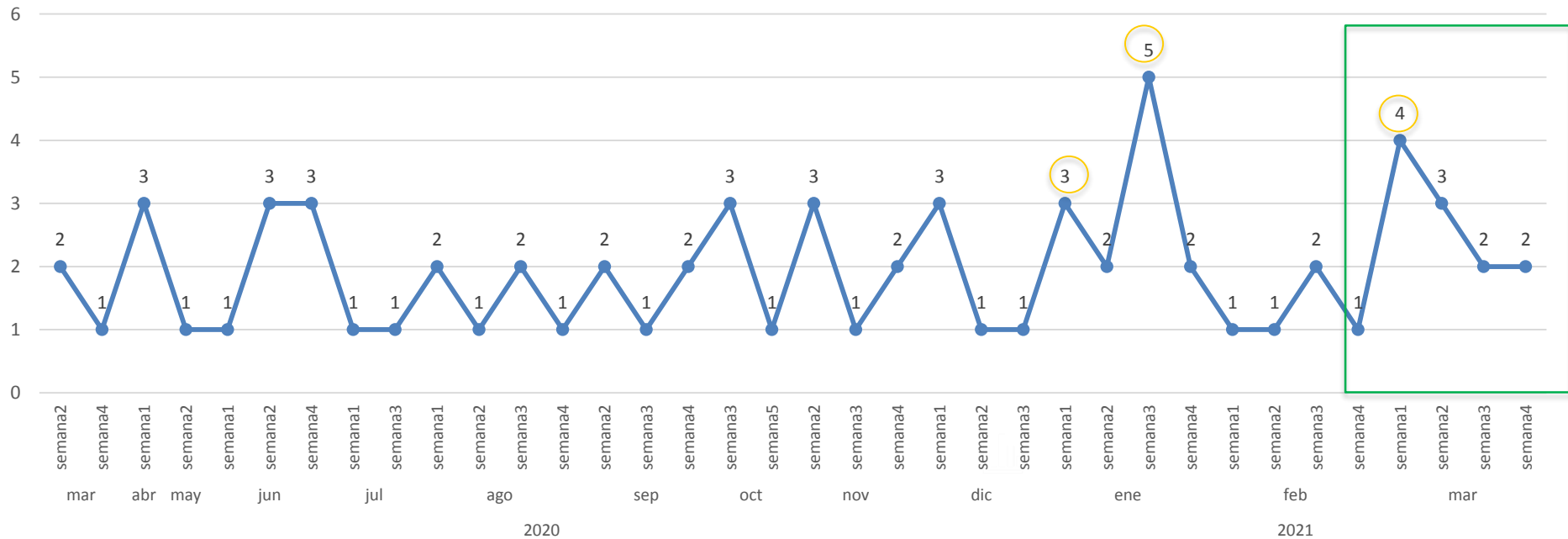
CORTE DESDE EL 01 DE MARZO AL 31 DE DICIEMBRE(19H00)										
AÑO	MARZO	ABRIL	MAYO	JUNIO	JULIO	AGOSTO	SEPTIEMBRE	OCTUBRE	NOVIEMBRE	DICIEMBRE
2020	124	223	328	294	235	170	148	140	132	141
2019	156	152	115	131	137	116	138	146	132	148
2018	127	128	113	122	137	131	113	119	126	114

AÑO	ENERO	FEBRERO	31 MAR
2021	164	173	256
2020	134	155	124
2019	155	124	156
2018	161	139	127

Semana considerada desde lunes a domingo

RESUMEN DE DEFUNCIONES POR PROVINCIA

GALÁPAGOS



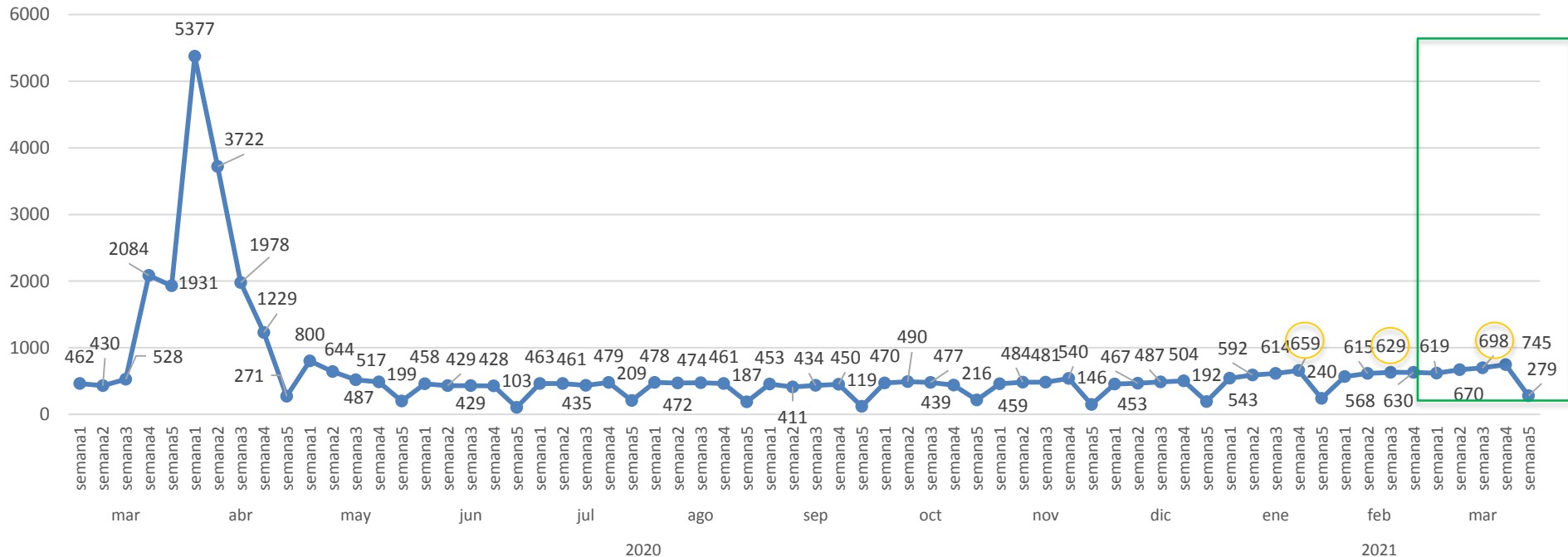
CORTE DESDE EL 01 DE MARZO AL 31 DE DICIEMBRE(19H00)										
AÑO	MARZO	ABRIL	MAYO	JUNIO	JULIO	AGOSTO	SEPTIEMBRE	OCTUBRE	NOVIEMBRE	DICIEMBRE
2020	3	3	1	7	2	6	5	4	6	5
2019		4	2	2	2	4	3	3	5	3
2018	3	4	6	4	3	5	1	4	9	7

AÑO	ENERO	FEBRERO	31 MAR
2021	12	5	11
2020	5	4	3
2019	6	6	
2018	3	3	3

Semana considerada desde lunes a domingo

RESUMEN DE DEFUNCIONES POR PROVINCIA

GUAYAS



CORTE DESDE EL 01 DE MARZO AL 31 DE DICIEMBRE(19H00)

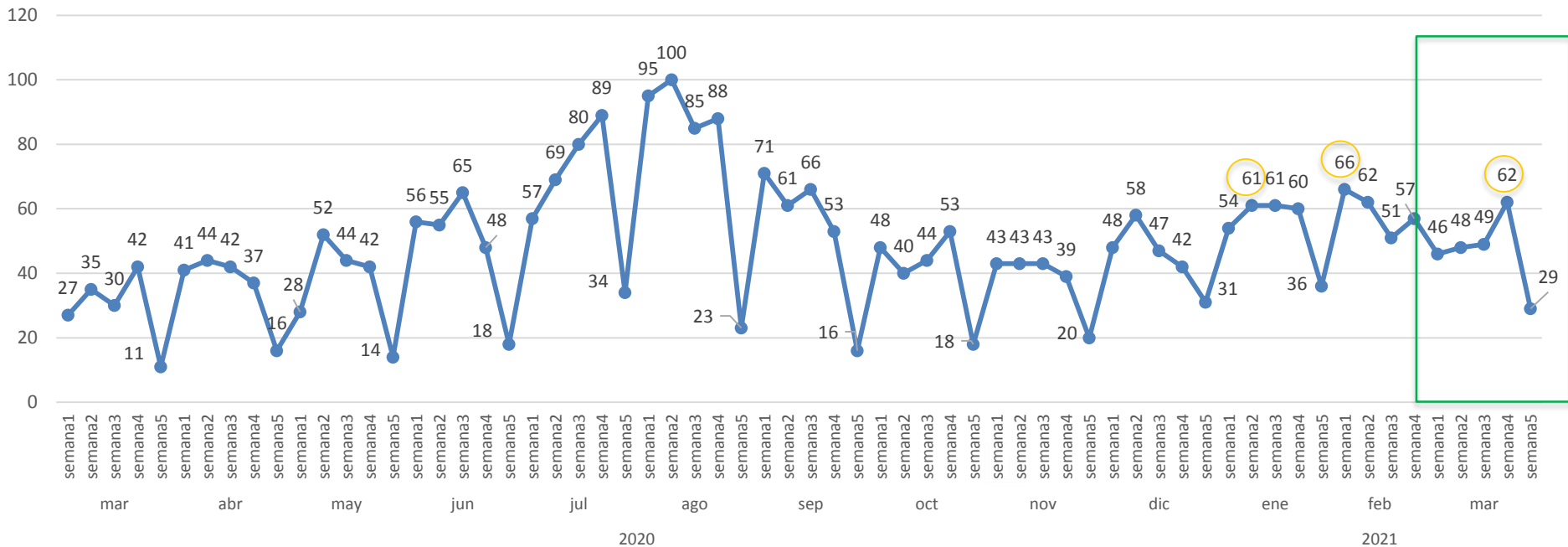
AÑO	MARZO	ABRIL	MAYO	JUNIO	JULIO	AGOSTO	SEPTIEMBRE	OCTUBRE	NOVIEMBRE	DICIEMBRE
2020	5435	12577	2647	1847	2047	2072	1867	2092	2110	2103
2019	1916	1866	1711	1666	1726	1774	1702	1701	1691	1839
2018	1797	1698	1661	1593	1644	1686	1593	1590	1628	1798

AÑO	ENERO	FEBRERO	31 MAR
2021	2648	2442	3011
2020	1965	1723	5435
2019	1974	1782	1916
2018	1834	1549	1797

Semana considerada desde lunes a domingo

RESUMEN DE DEFUNCIONES POR PROVINCIA

IMBABURA



CORTE DESDE EL 01 DE MARZO AL 31 DE DICIEMBRE(19H00)

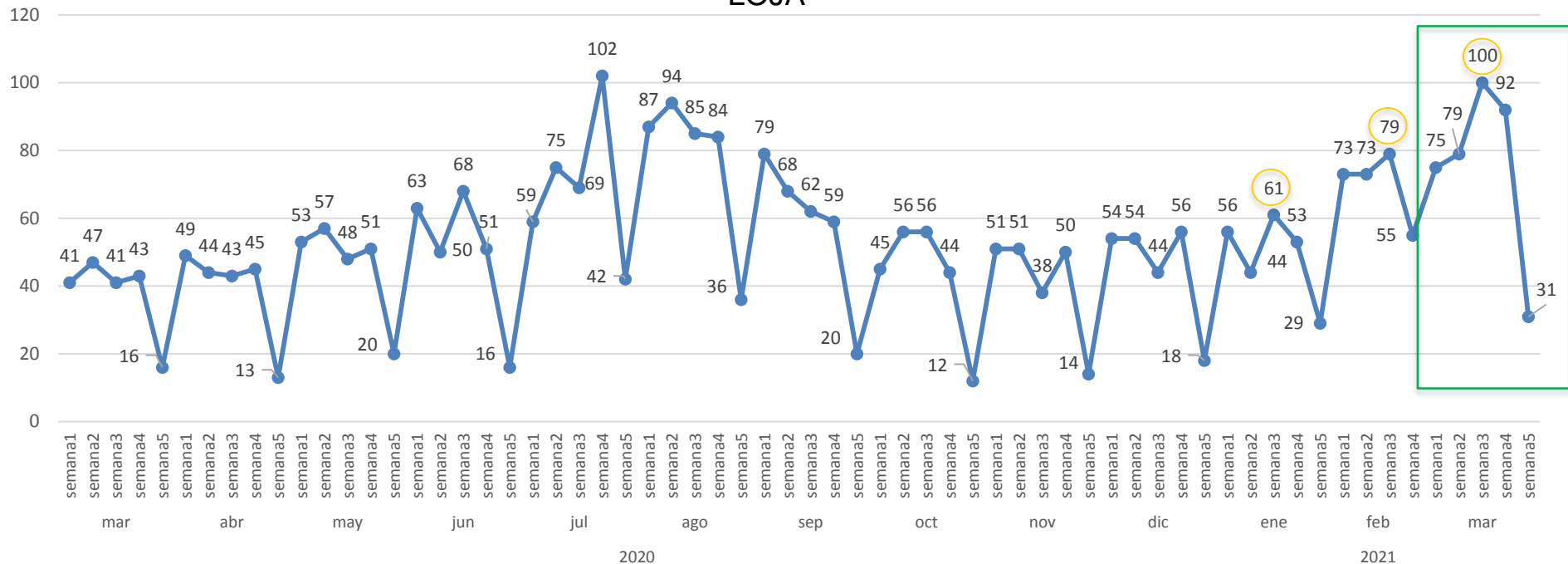
AÑO	MARZO	ABRIL	MAYO	JUNIO	JULIO	AGOSTO	SEPTIEMBRE	OCTUBRE	NOVIEMBRE	DICIEMBRE
2020	145	180	180	242	329	391	267	203	188	226
2019	147	159	188	170	157	186	171	159	149	171
2018	180	171	169	171	146	172	152	157	180	152

AÑO	ENERO	FEBRERO	31 MAR
2021	272	236	234
2020	186	156	145
2019	197	159	147
2018	164	136	180

Semana considerada desde lunes a domingo

RESUMEN DE DEFUNCIONES POR PROVINCIA

LOJA



CORTE DESDE EL 01 DE MARZO AL 31 DE DICIEMBRE(19H00)

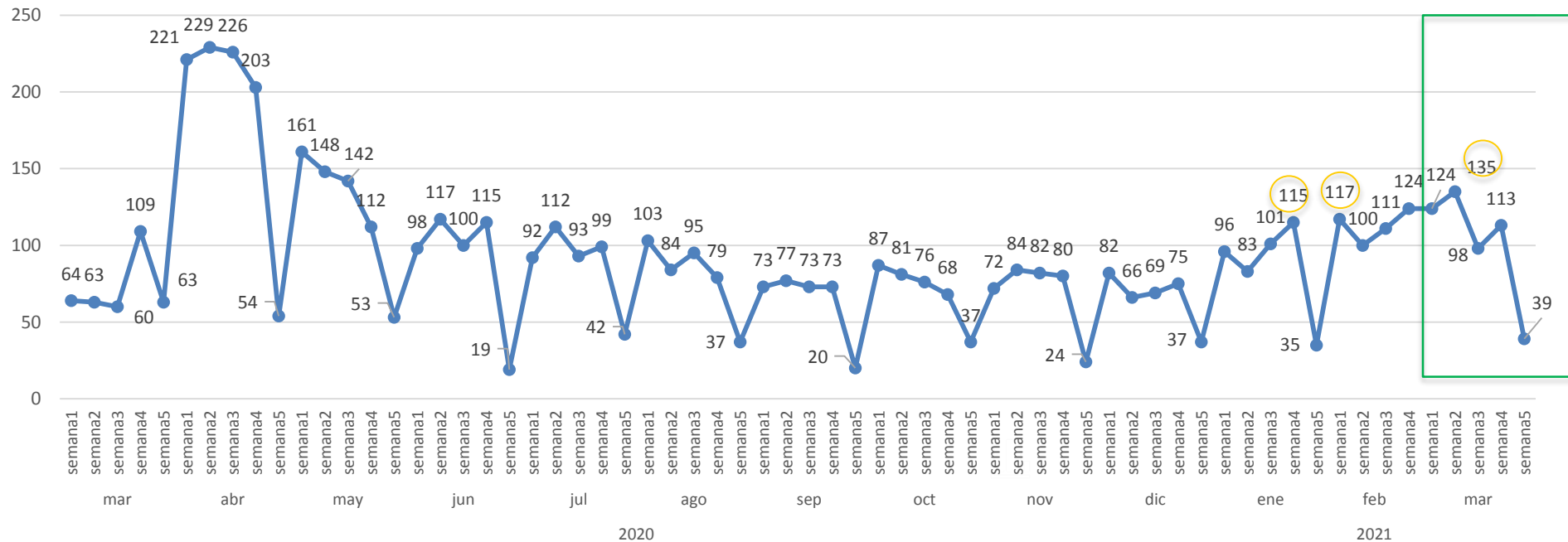
AÑO	MARZO	ABRIL	MAYO	JUNIO	JULIO	AGOSTO	SEPTIEMBRE	OCTUBRE	NOVIEMBRE	DICIEMBRE
2020	188	194	229	248	347	386	288	213	204	226
2019	201	189	196	191	201	211	200	203	217	216
2018	192	197	202	173	193	190	178	202	186	213

AÑO	ENERO	FEBRERO	31 MAR
2021	243	280	377
2020	218	171	188
2019	202	217	201
2018	235	224	192

Semana considerada desde lunes a domingo

RESUMEN DE DEFUNCIONES POR PROVINCIA

LOS RÍOS



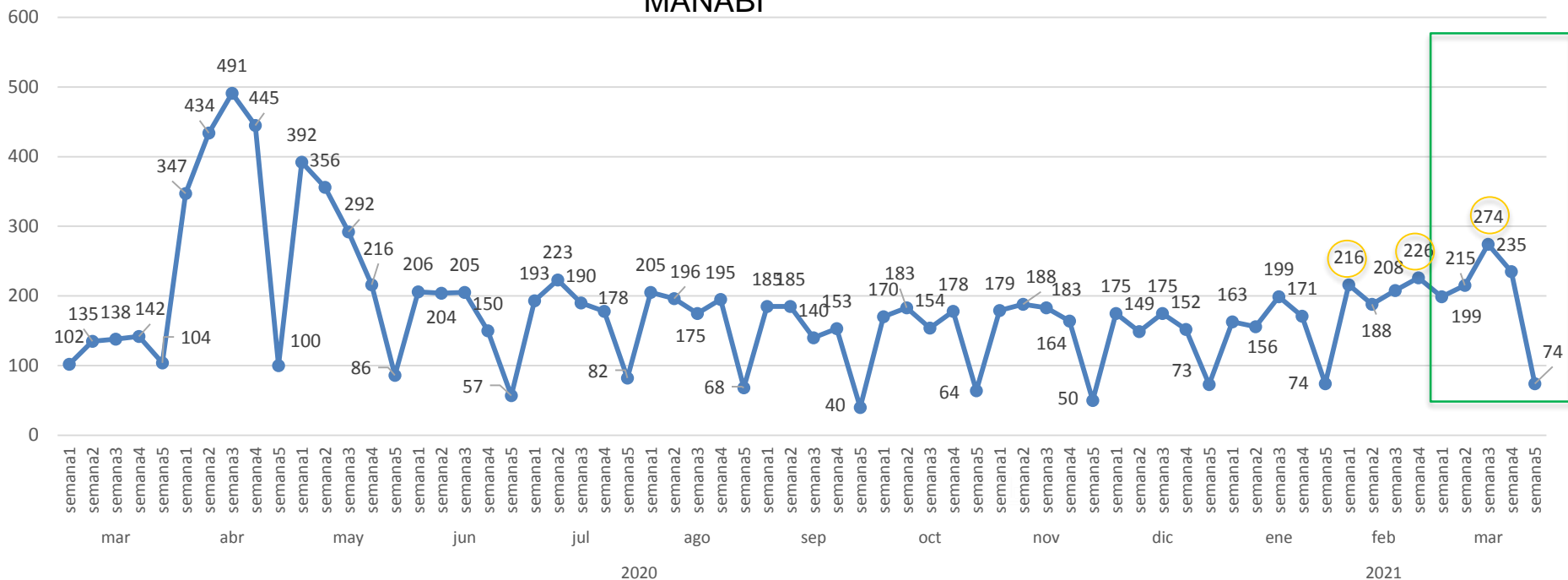
CORTE DESDE EL 01 DE MARZO AL 31 DE DICIEMBRE(19H00)											
AÑO	MARZO	ABRIL	MAYO	JUNIO	JULIO	AGOSTO	SEPTIEMBRE	OCTUBRE	NOVIEMBRE	DICIEMBRE	
2020	359	933	616	449	438	398	316	349	342	329	
2019	329	327	304	296	275	300	308	292	300	305	
2018	338	295	284	301	315	326	281	281	286	310	

AÑO	ENERO	FEBRERO	31 MAR
2021	430	452	509
2020	299	286	359
2019	309	299	329
2018	307	308	338

Semana considerada desde lunes a domingo

RESUMEN DE DEFUNCIONES POR PROVINCIA

MANABÍ



CORTE DESDE EL 01 DE MARZO AL 31 DE DICIEMBRE(19H00)

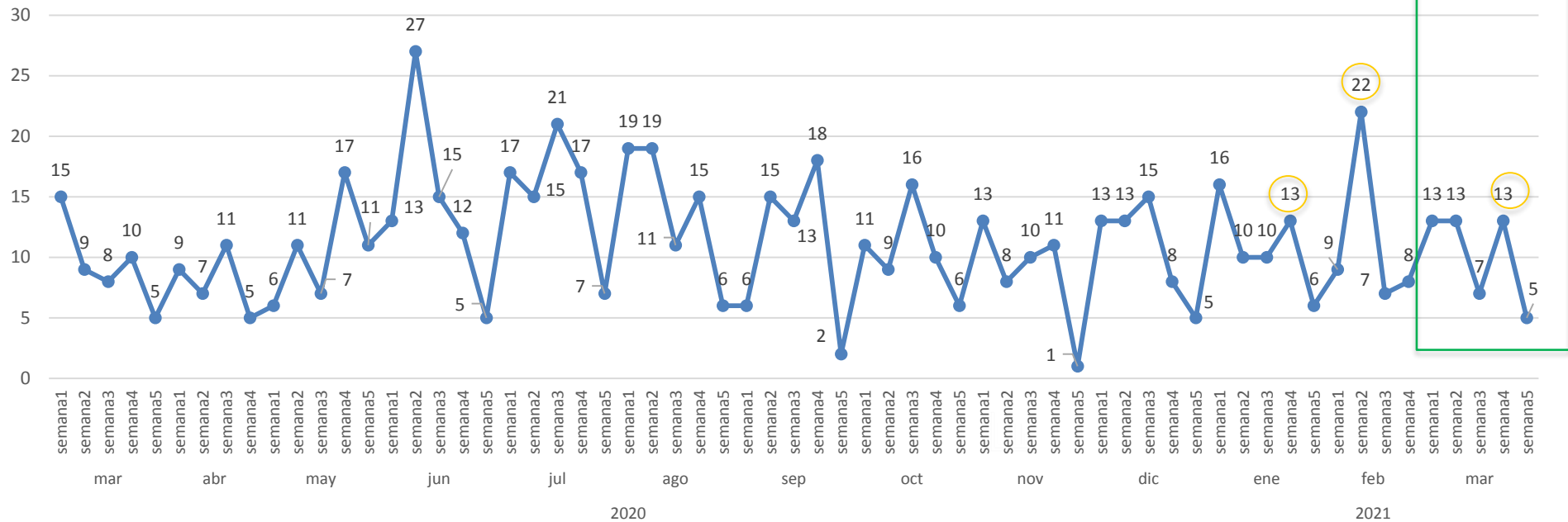
AÑO	MARZO	ABRIL	MAYO	JUNIO	JULIO	AGOSTO	SEPTIEMBRE	OCTUBRE	NOVIEMBRE	DICIEMBRE
2020	621	1817	1342	822	866	839	703	749	764	724
2019	583	556	450	487	496	539	550	581	578	557
2018	568	487	501	512	526	539	538	495	529	563

AÑO	ENERO	FEBRERO	31 MAR
2021	763	838	997
2020	626	543	621
2019	604	549	583
2018	534	503	568

Semana considerada desde lunes a domingo

RESUMEN DE DEFUNCIONES POR PROVINCIA

MORONA SANTIAGO



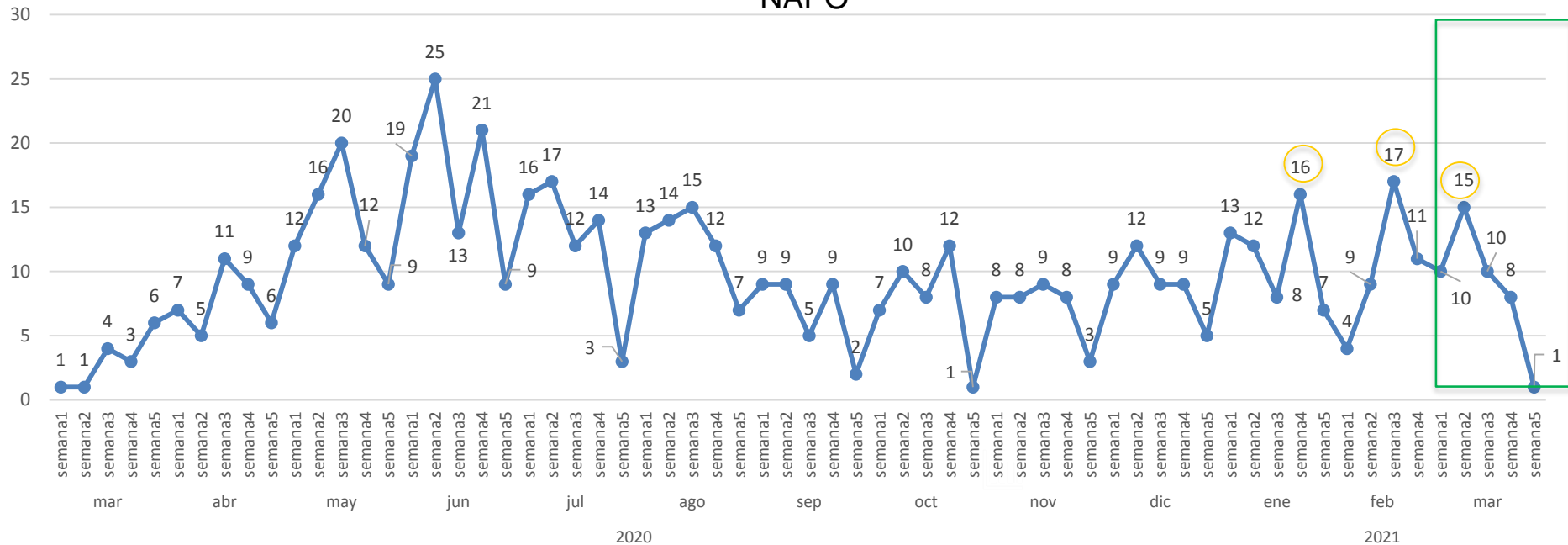
CORTE DESDE EL 01 DE MARZO AL 31 DE DICIEMBRE(19H00)											
AÑO	MARZO	ABRIL	MAYO	JUNIO	JULIO	AGOSTO	SEPTIEMBRE	OCTUBRE	NOVIEMBRE	DICIEMBRE	
2020	47	32	52	72	77	70	54	52	43	54	
2019	57	49	43	39	27	40	42	44	38	58	
2018	35	42	36	31	37	36	42	40	53	52	

AÑO	ENERO	FEBRERO	31 MAR
2021	55	46	51
2020	49	48	47
2019	41	31	57
2018	57	51	35

Semana considerada desde lunes a domingo

RESUMEN DE DEFUNCIONES POR PROVINCIA

NAPO



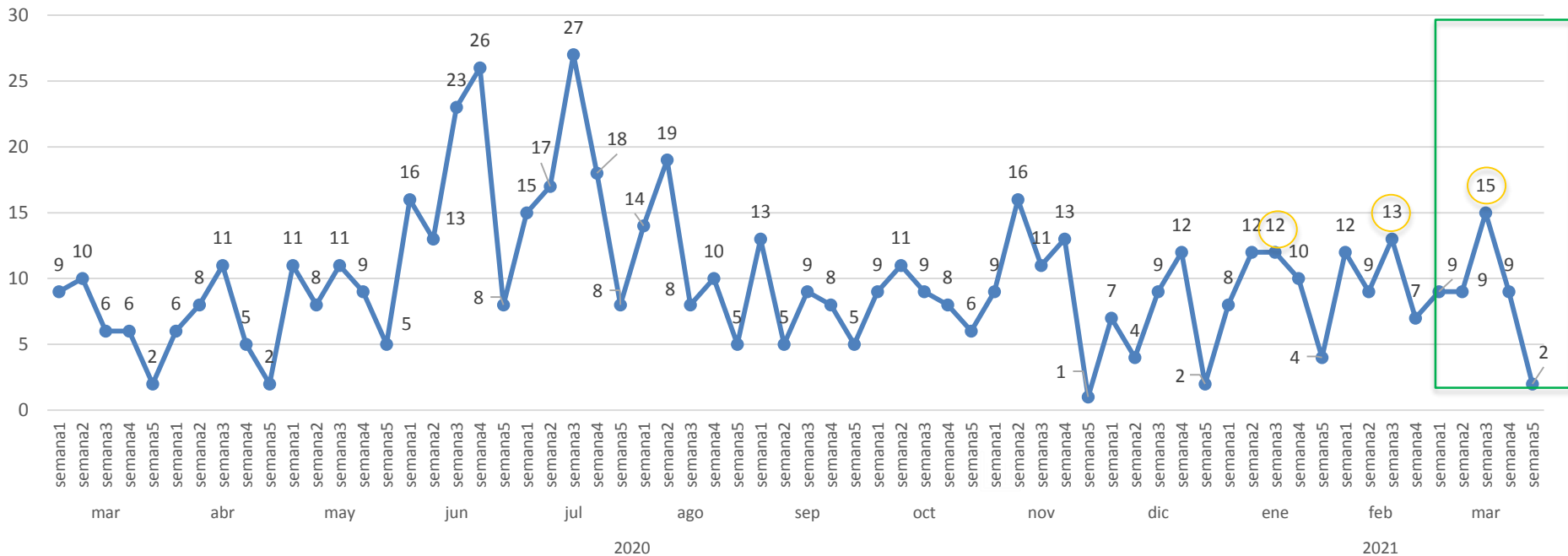
CORTE DESDE EL 01 DE MARZO AL 31 DE DICIEMBRE(19H00)											
AÑO	MARZO	ABRIL	MAYO	JUNIO	JULIO	AGOSTO	SEPTIEMBRE	OCTUBRE	NOVIEMBRE	DICIEMBRE	
2020	15	38	69	87	62	61	34	38	36	44	
2019	37	43	31	49	41	31	26	27	29	30	
2018	27	21	31	25	38	32	38	29	39	25	

AÑO	ENERO	FEBRERO	31 MAR
2021	56	41	44
2020	35	31	15
2019	33	25	37
2018	34	21	27

Semana considerada desde lunes a domingo

RESUMEN DE DEFUNCIONES POR PROVINCIA

ORELLANA



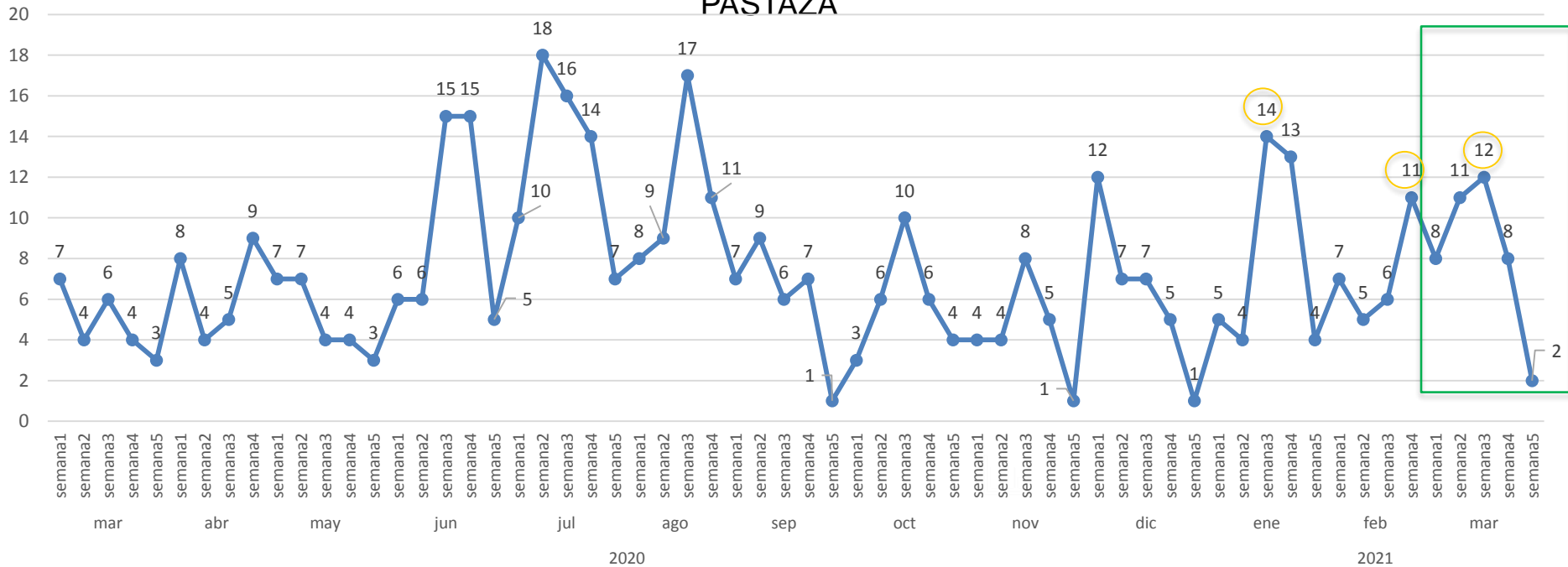
CORTE DESDE EL 01 DE MARZO AL 31 DE DICIEMBRE(19H00)											
AÑO	MARZO	ABRIL	MAYO	JUNIO	JULIO	AGOSTO	SEPTIEMBRE	OCTUBRE	NOVIEMBRE	DICIEMBRE	
2020	33	32	44	86	85	56	40	43	50	34	
2019	43	35	35	32	37	40	29	34	27	38	
2018	38	34	37	34	32	32	33	34	30	39	

AÑO	ENERO	FEBRERO	31 MAR
2021	46	41	44
2020	42	28	33
2019	29	39	43
2018	43	32	38

Semana considerada desde lunes a domingo

RESUMEN DE DEFUNCIONES POR PROVINCIA

PASTAZA



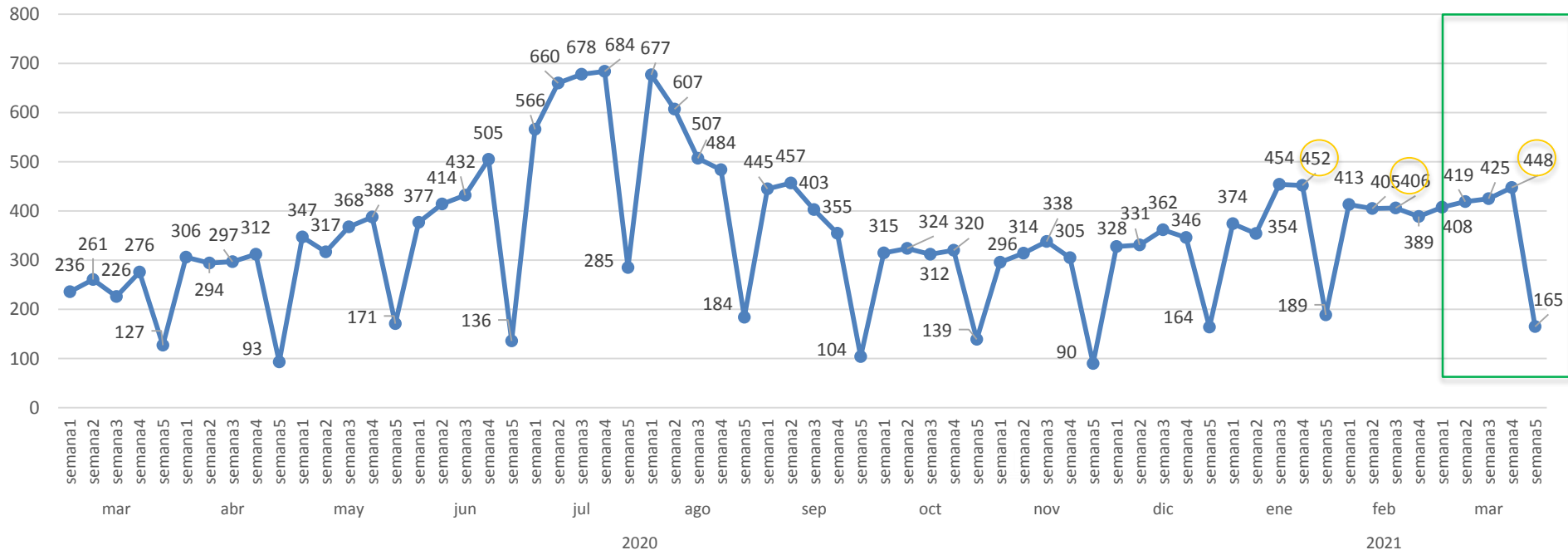
CORTE DESDE EL 01 DE MARZO AL 31 DE DICIEMBRE(19H00)											
AÑO	MARZO	ABRIL	MAYO	JUNIO	JULIO	AGOSTO	SEPTIEMBRE	OCTUBRE	NOVIEMBRE	DICIEMBRE	
2020	24	26	25	47	65	45	30	29	22	32	
2019	28	23	22	17	32	20	24	24	30	29	
2018	25	28	18	28	20	39	20	20	39	33	

AÑO	ENERO	FEBRERO	31 MAR
2021	40	29	41
2020	34	34	24
2019	19	28	28
2018	29	22	25

Semana considerada desde lunes a domingo

RESUMEN DE DEFUNCIONES POR PROVINCIA

PICHINCHA



CORTE DESDE EL 01 DE MARZO AL 31 DE DICIEMBRE(19H00)

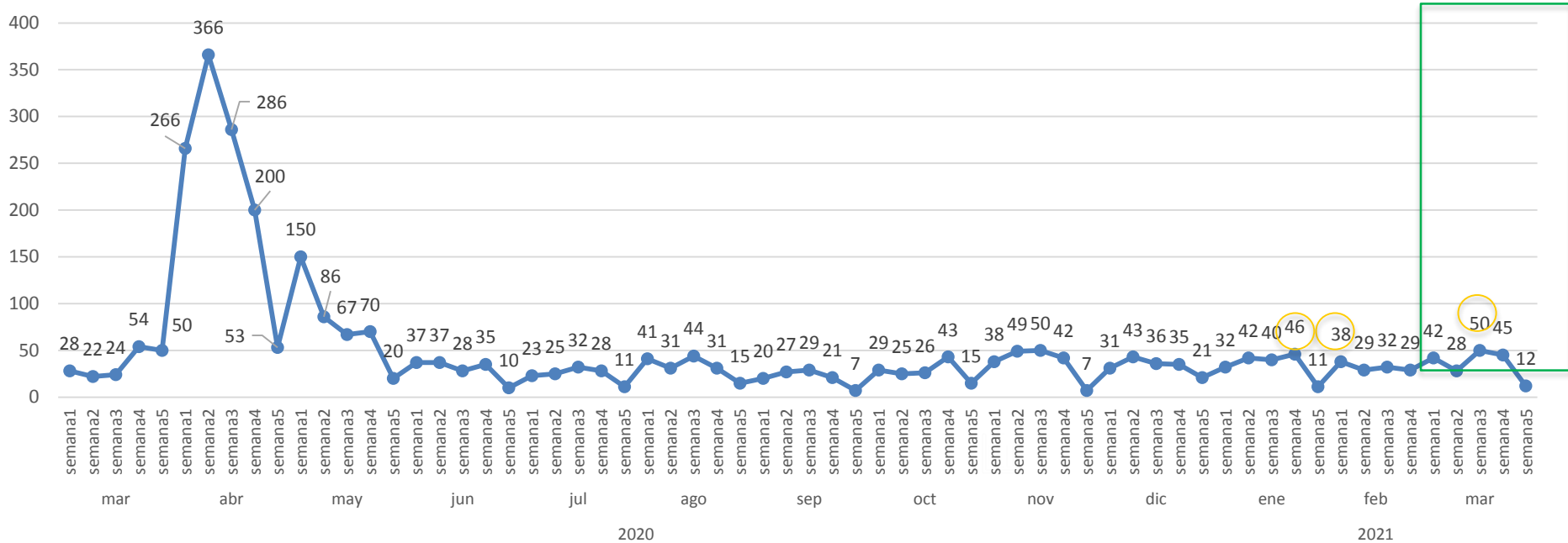
AÑO	MARZO	ABRIL	MAYO	JUNIO	JULIO	AGOSTO	SEPTIEMBRE	OCTUBRE	NOVIEMBRE	DICIEMBRE
2020	1126	1302	1591	1864	2873	2459	1764	1410	1343	1531
2019	1101	1002	1074	1105	1127	1121	1098	1064	1076	1229
2018	1017	1023	1135	1043	1056	1107	999	976	1068	1216

AÑO	ENERO	FEBRERO	31 MAR
2021	1823	1613	1865
2020	1211	1145	1126
2019	1221	1000	1101
2018	1337	1014	1017

Semana considerada desde lunes a domingo

RESUMEN DE DEFUNCIONES POR PROVINCIA

SANTA ELENA



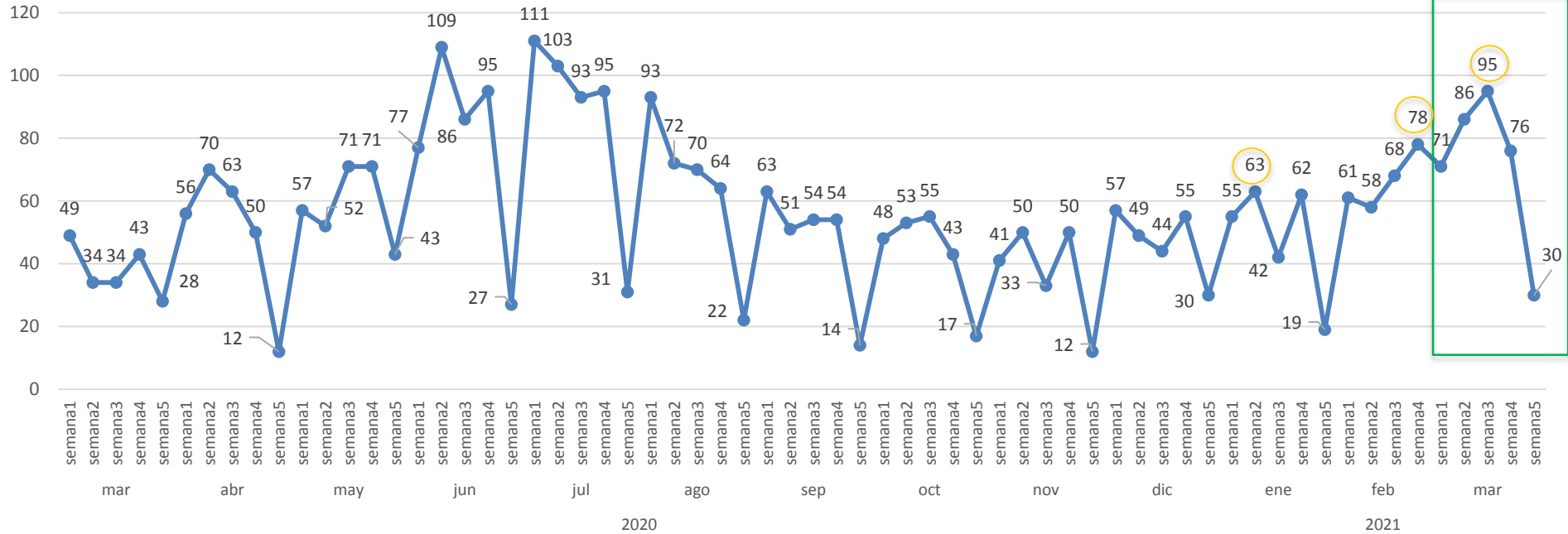
CORTE DESDE EL 01 DE MARZO AL 31 DE DICIEMBRE(19H00)											
AÑO	MARZO	ABRIL	MAYO	JUNIO	JULIO	AGOSTO	SEPTIEMBRE	OCTUBRE	NOVIEMBRE	DICIEMBRE	
2020	178	1171	393	147	119	162	104	138	186	166	
2019	115	106	101	94	119	122	130	76	111	106	
2018	118	99	99	131	127	122	93	104	117	110	

AÑO	ENERO	FEBRERO	31 MAR
2021	171	128	177
2020	116	117	178
2019	120	109	115
2018	107	106	118

Semana considerada desde lunes a domingo

RESUMEN DE DEFUNCIONES POR PROVINCIA

SANTO DOMINGO DE LOS TSÁCHILAS



CORTE DESDE EL 01 DE MARZO AL 31 DE DICIEMBRE(19H00)

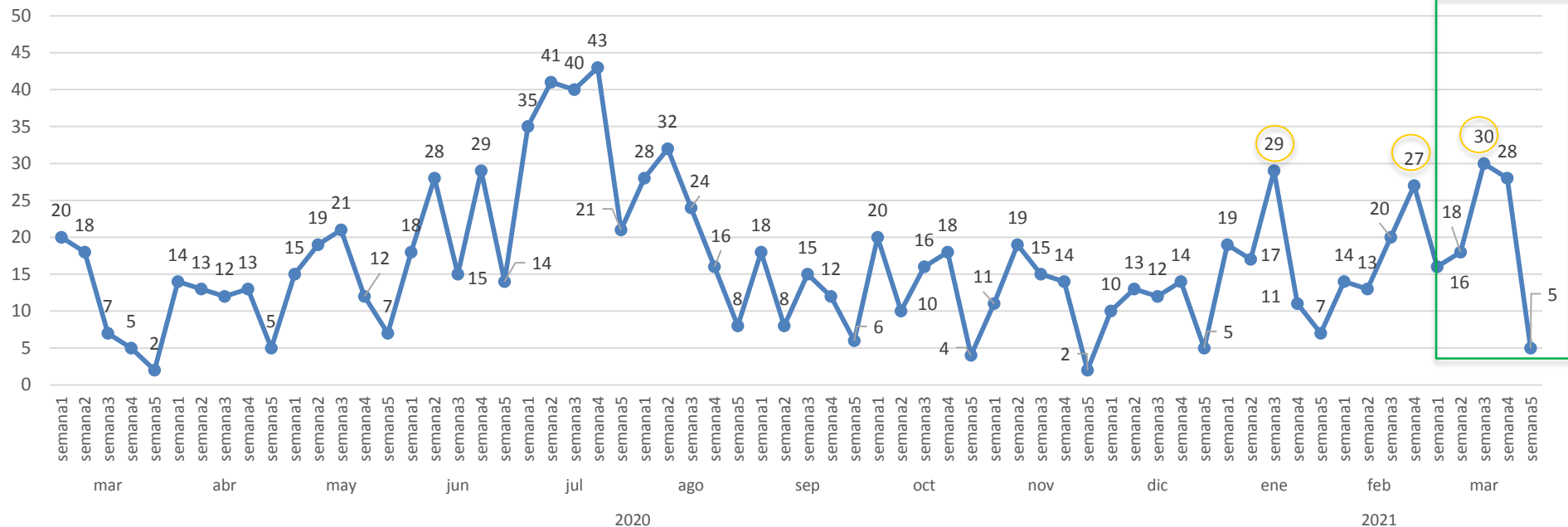
AÑO	MARZO	ABRIL	MAYO	JUNIO	JULIO	AGOSTO	SEPTIEMBRE	OCTUBRE	NOVIEMBRE	DICIEMBRE
2020	188	251	294	394	433	321	236	216	186	235
2019	240	198	185	174	192	176	191	163	143	189
2018	168	171	187	169	183	175	175	181	160	176

AÑO	ENERO	FEBRERO	31 MAR
2021	241	265	358
2020	206	202	188
2019	226	156	240
2018	189	177	168

Semana considerada desde lunes a domingo

RESUMEN DE DEFUNCIONES POR PROVINCIA

SUCUMBIDOS



CORTE DESDE EL 01 DE MARZO AL 31 DE DICIEMBRE(19H00)

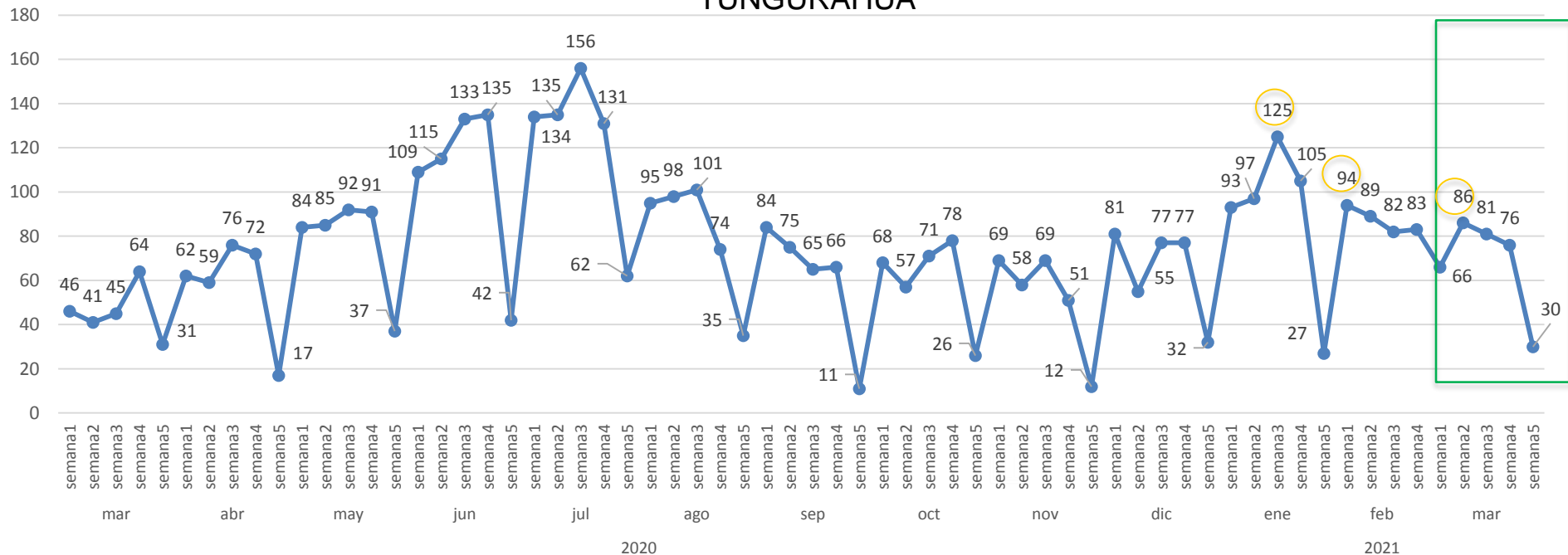
AÑO	MARZO	ABRIL	MAYO	JUNIO	JULIO	AGOSTO	SEPTIEMBRE	OCTUBRE	NOVIEMBRE	DICIEMBRE
2020	52	57	74	104	180	108	59	68	61	54
2019	42	65	39	51	50	44	56	58	54	49
2018	47	51	53	43	51	56	58	50	52	55

AÑO	ENERO	FEBRERO	31 MAR
2021	83	74	97
2020	60	52	52
2019	56	59	42
2018	53	48	47

Semana considerada desde lunes a domingo

RESUMEN DE DEFUNCIONES POR PROVINCIA

TUNGURAHUA



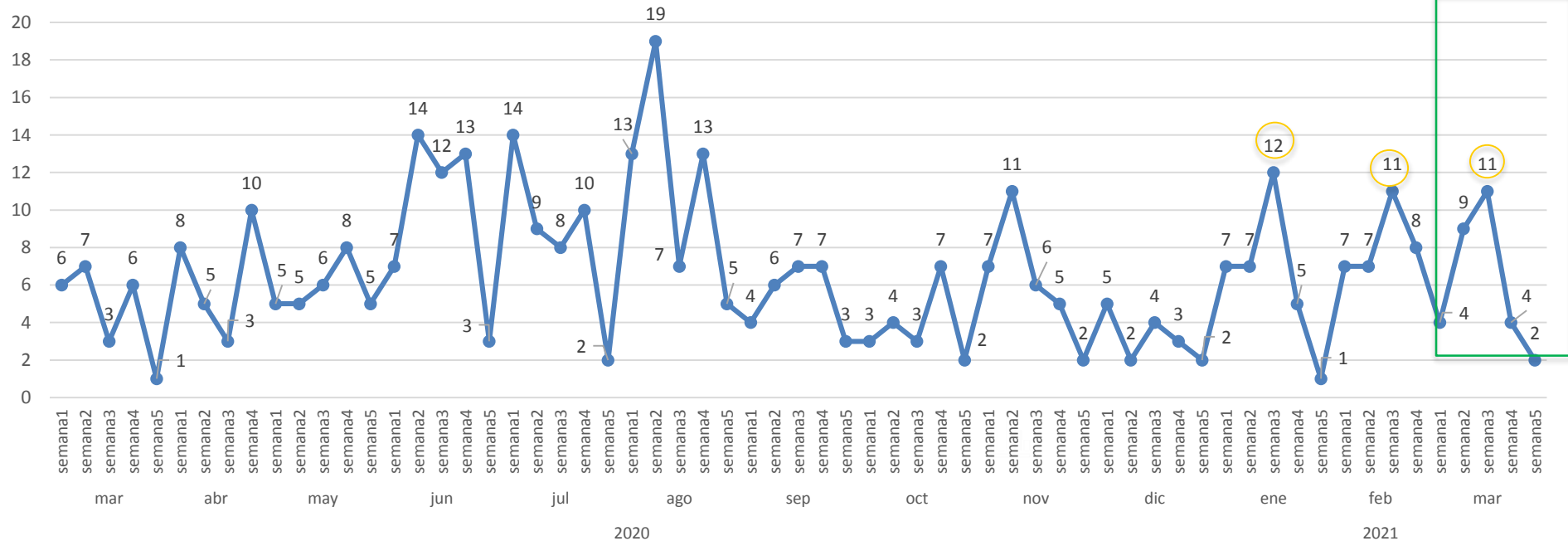
CORTE DESDE EL 01 DE MARZO AL 31 DE DICIEMBRE(19H00)											
AÑO	MARZO	ABRIL	MAYO	JUNIO	JULIO	AGOSTO	SEPTIEMBRE	OCTUBRE	NOVIEMBRE	DICIEMBRE	
2020	227	286	389	534	618	403	301	300	259	322	
2019	266	243	230	215	232	247	255	238	223	229	
2018	219	176	222	253	240	238	251	194	217	256	

AÑO	ENERO	FEBRERO	31 MAR
2021	447	348	339
2020	254	236	227
2019	237	196	266
2018	284	245	219

Semana considerada desde lunes a domingo

RESUMEN DE DEFUNCIONES POR PROVINCIA

ZAMORA CHINCHIPE



CORTE DESDE EL 01 DE MARZO AL 31 DE DICIEMBRE(19H00)

AÑO	MARZO	ABRIL	MAYO	JUNIO	JULIO	AGOSTO	SEPTIEMBRE	OCTUBRE	NOVIEMBRE	DICIEMBRE
2020	23	26	29	49	43	57	27	19	31	16
2019	22	17	12	25	16	21	22	26	28	24
2018	17	23	28	17	22	33	17	13	15	30

AÑO	ENERO	FEBRERO	31 MAR
2021	32	33	30
2020	26	25	23
2019	25	21	22
2018	21	17	17

Semana considerada desde lunes a domingo

Registro Civil

Contáctanos:



servicios@registrocivil.gob.ec



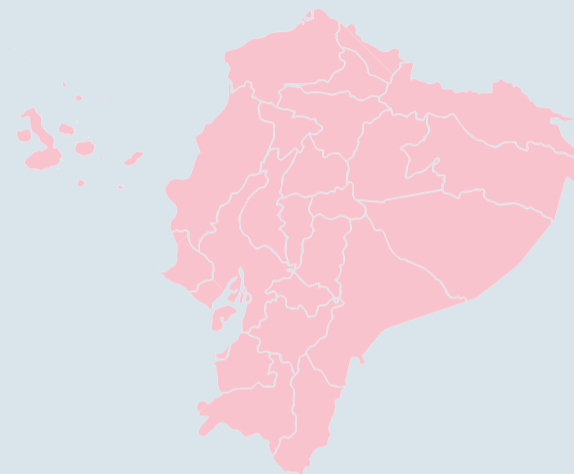
Registro Civil Ecuador



@RegistroCivilec



@registro_civilec



DIRECCIÓN GENERAL DE REGISTRO CIVIL,
IDENTIFICACIÓN Y CEDULACIÓN

