

Reporte Especial

Cifras Defunciones - Provincias

Registro Civil

Del 01 de marzo al 30 de abril - 2021

DIRECCIÓN GENERAL DE REGISTRO CIVIL,
IDENTIFICACIÓN Y CEDULACIÓN



sembramos
Futuro

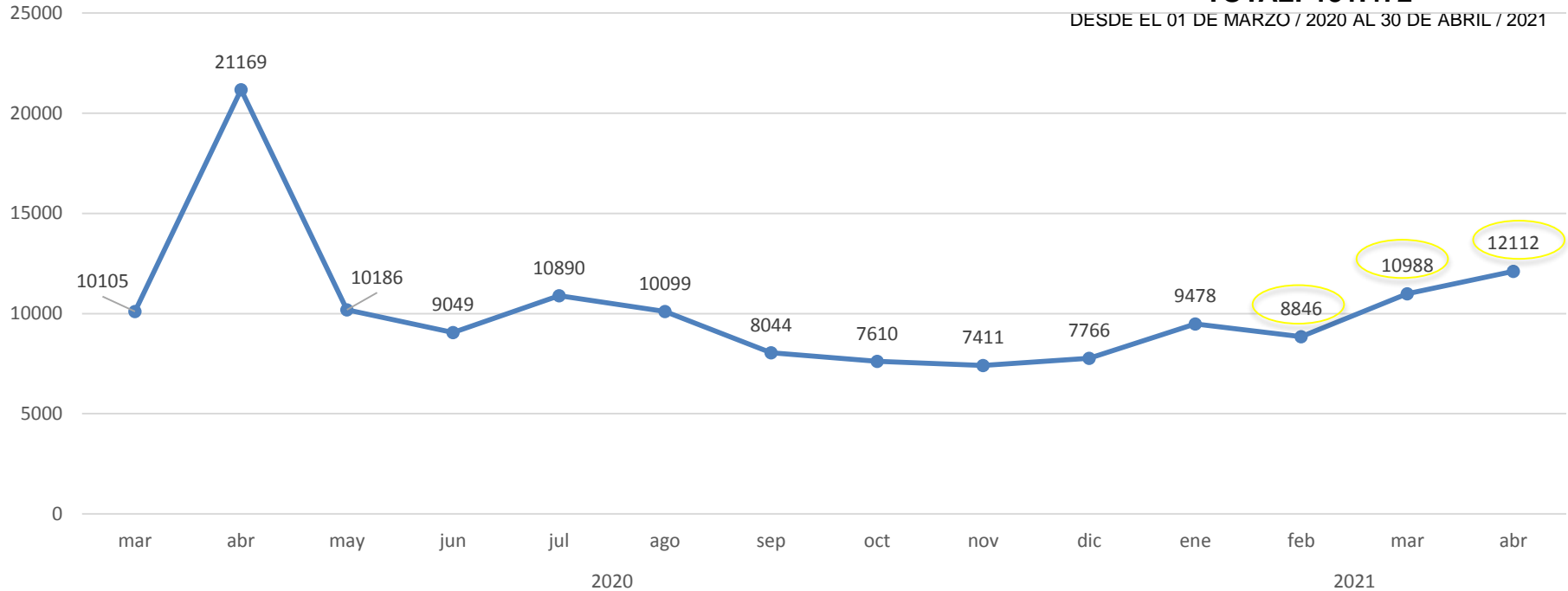
Lenin



RESUMEN DE DEFUNCIONES A NIVEL NACIONAL

TOTAL: 131.472

DESDE EL 01 DE MARZO / 2020 AL 30 DE ABRIL / 2021

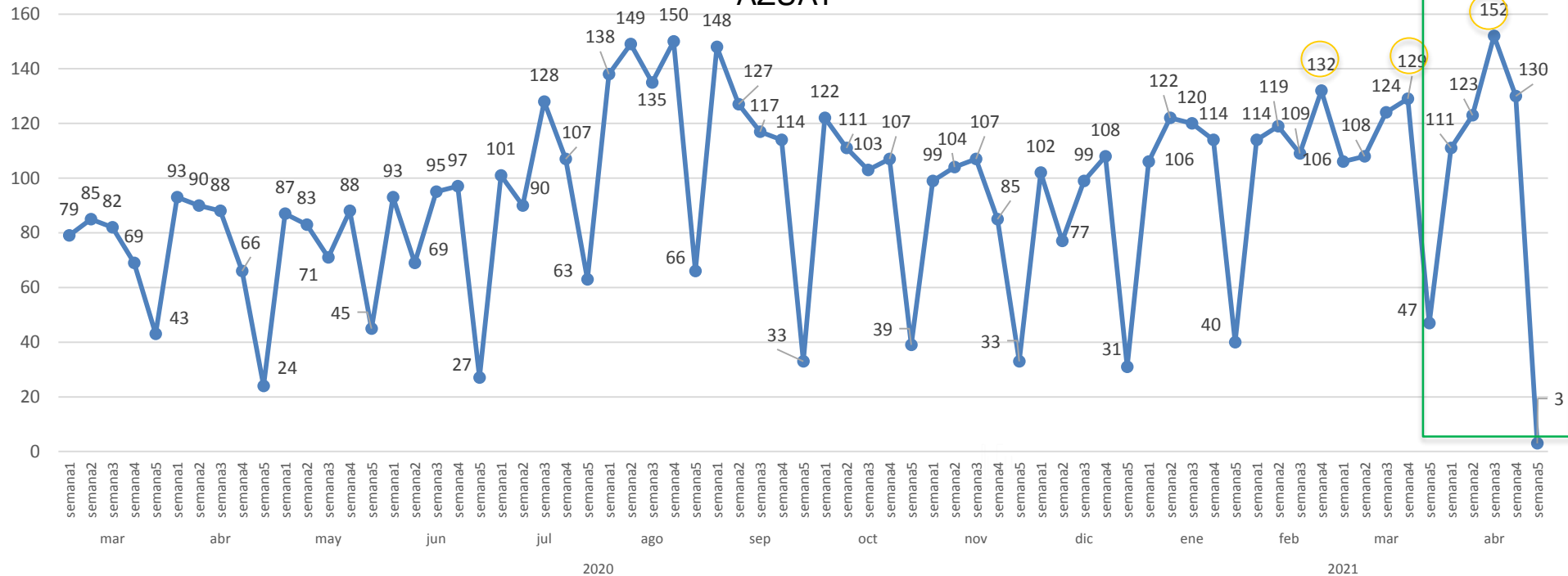


| AÑO | MARZO | ABRIL | MAYO | JUNIO | JULIO | AGOSTO | SEPTIEMBRE | OCTUBRE | NOVIEMBRE | DICIEMBRE |
|------|-------|-------|------|-------|-------|--------|------------|---------|-----------|-----------|
| 2019 | 6514 | 6085 | 5906 | 5852 | 6049 | 6224 | 6176 | 5954 | 5982 | 6437 |
| 2018 | 6049 | 5759 | 5870 | 5731 | 5946 | 6059 | 5790 | 5600 | 5740 | 6328 |

| AÑO | ENERO | FEBRERO | MARZO | ABRIL | % VARIACIÓN |
|------|-------|---------|-------|-------|-------------|
| 2021 | 9478 | 8846 | 10988 | 12112 | 99,05% |
| 2020 | 6726 | 6089 | 10105 | 21169 | 247,89% |
| 2019 | 6663 | 5889 | 6514 | 6085 | |
| 2018 | 6684 | 5738 | 6049 | 5759 | |

RESUMEN DE DEFUNCIONES POR PROVINCIA

AZUAY



CORTE DESDE EL 01 DE MARZO AL 31 DE DICIEMBRE(19H00)

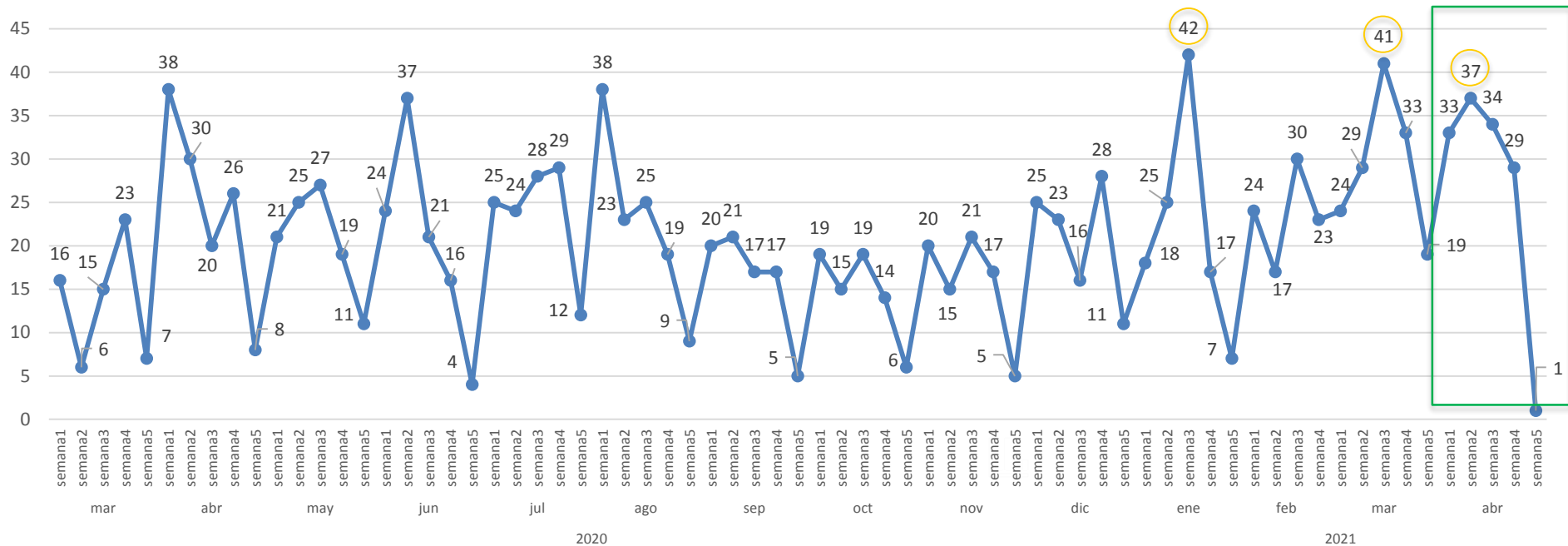
| AÑO | MARZO | ABRIL | MAYO | JUNIO | JULIO | AGOSTO | SEPTIEMBRE | OCTUBRE | NOVIEMBRE | DICIEMBRE |
|------|-------|-------|------|-------|--------|--------|------------|---------|-----------|-----------|
| 2021 | 502 | 474 | 514 | 519 | 67,42% | | | | | |
| 2020 | 358 | 361 | 374 | 381 | 489 | 638 | 539 | 482 | 428 | 417 |
| 2019 | 311 | 310 | 347 | 335 | 339 | 346 | 334 | 308 | 328 | 357 |
| 2018 | 346 | 341 | 325 | 319 | 336 | 366 | 347 | 319 | 283 | 334 |

| AÑO | ENERO | FEBRERO | MARZO | ABRIL | % VARIACIÓN |
|------|-------|---------|-------|-------|-------------|
| 2021 | 502 | 474 | 514 | 519 | 67,42% |
| 2020 | 364 | 325 | 358 | 361 | 16,45% |
| 2019 | 354 | 298 | 311 | 310 | |
| 2018 | 362 | 318 | 346 | 341 | |

Semana considerada desde lunes a domingo

RESUMEN DE DEFUNCIONES POR PROVINCIA

BOLÍVAR



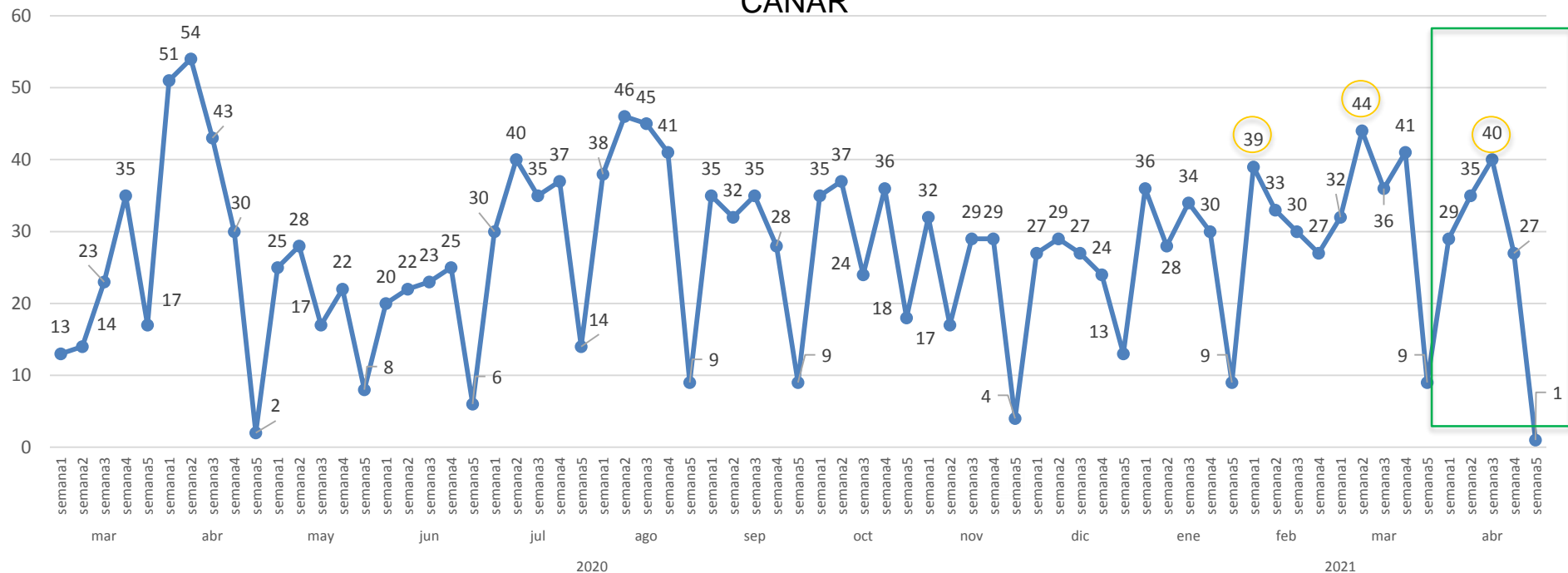
| *CORTE DESDE EL 01 DE MARZO AL 31 DE DICIEMBRE(19H00)* | | | | | | | | | | |
|--|-------|-------|------|-------|---------|--------|------------|---------|-----------|-----------|
| AÑO | MARZO | ABRIL | MAYO | JUNIO | JULIO | AGOSTO | SEPTIEMBRE | OCTUBRE | NOVIEMBRE | DICIEMBRE |
| 2021 | 109 | 94 | 146 | 134 | 143,64% | | | | | |
| 2020 | 67 | 122 | 103 | 102 | 118 | 114 | 80 | 73 | 78 | 103 |
| 2019 | 82 | 55 | 69 | 74 | 69 | 67 | 74 | 62 | 70 | 69 |
| 2018 | 73 | 74 | 64 | 82 | 70 | 60 | 63 | 57 | 61 | 64 |

| AÑO | ENERO | FEBRERO | MARZO | ABRIL | % VARIACIÓN |
|------|-------|---------|-------|-------|-------------|
| 2021 | 109 | 94 | 146 | 134 | 143,64% |
| 2020 | 63 | 85 | 67 | 122 | 121,82% |
| 2019 | 72 | 74 | 82 | 55 | |
| 2018 | 92 | 75 | 73 | 74 | |

Semana considerada desde lunes a domingo

RESUMEN DE DEFUNCIONES POR PROVINCIA

CAÑAR



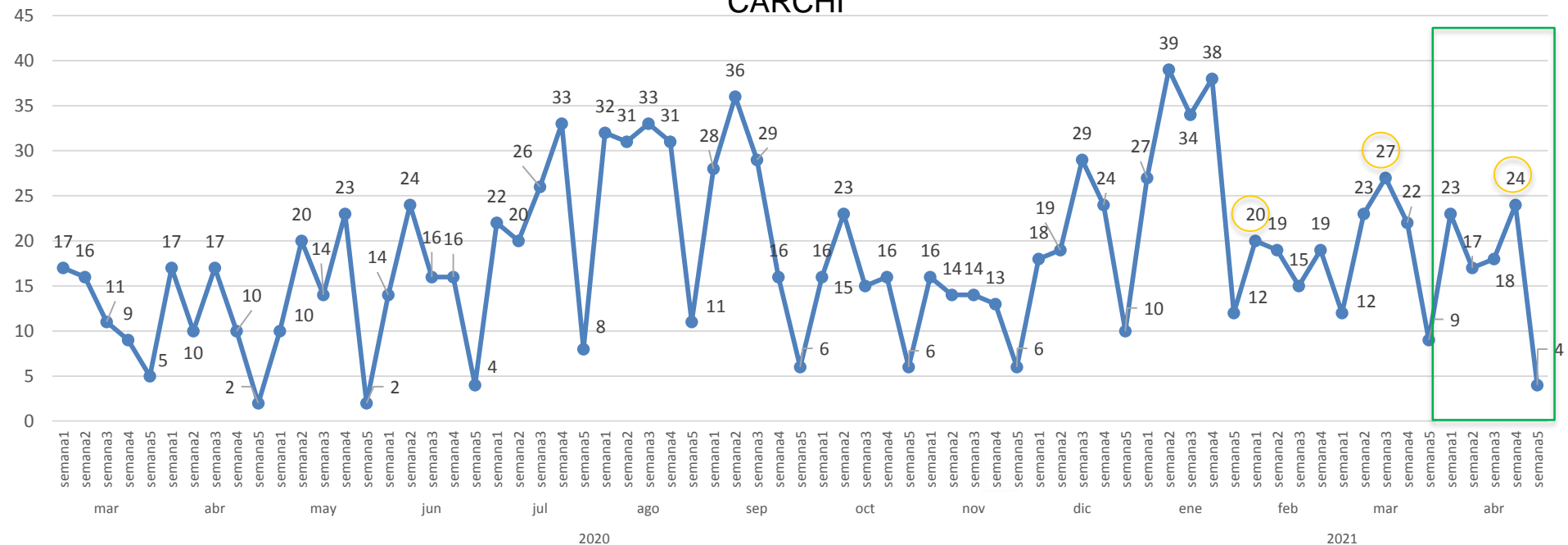
| *CORTE DESDE EL 01 DE MARZO AL 31 DE DICIEMBRE(19H00)* | | | | | | | | | | |
|--|-------|-------|------|-------|-------|--------|------------|---------|-----------|-----------|
| AÑO | MARZO | ABRIL | MAYO | JUNIO | JULIO | AGOSTO | SEPTIEMBRE | OCTUBRE | NOVIEMBRE | DICIEMBRE |
| 2020 | 102 | 180 | 100 | 96 | 156 | 179 | 139 | 150 | 111 | 120 |
| 2019 | 94 | 72 | 84 | 101 | 112 | 116 | 81 | 97 | 87 | 79 |
| 2018 | 87 | 75 | 76 | 83 | 93 | 96 | 108 | 94 | 79 | 98 |

| AÑO | ENERO | FEBRERO | MARZO | ABRIL | % VARIACIÓN |
|------|-------|---------|-------|-------|-------------|
| 2021 | 137 | 129 | 162 | 132 | 83,33% |
| 2020 | 108 | 77 | 102 | 180 | 150,00% |
| 2019 | 92 | 91 | 94 | 72 | |
| 2018 | 92 | 80 | 87 | 75 | |

Semana considerada desde lunes a domingo

RESUMEN DE DEFUNCIONES POR PROVINCIA

CARCHI



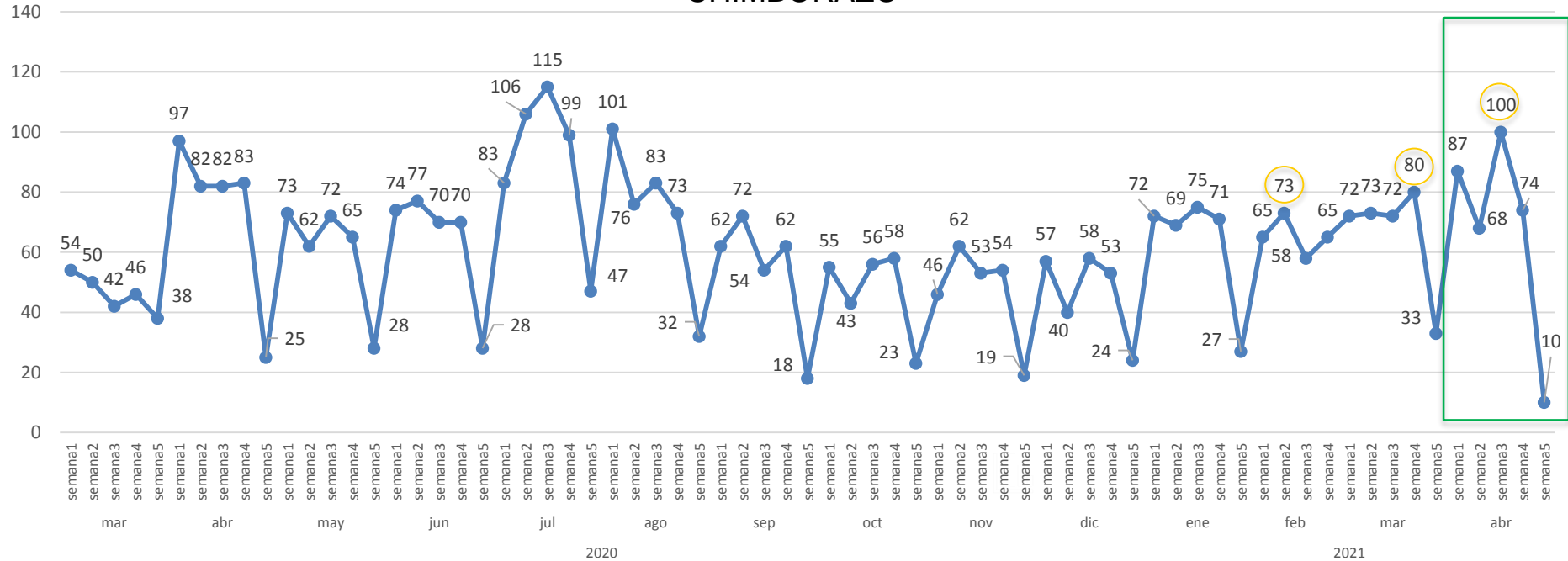
| *CORTE DESDE EL 01 DE MARZO AL 31 DE DICIEMBRE(19H00)* | | | | | | | | | | |
|--|-------|-------|------|-------|-------|--------|------------|---------|-----------|-----------|
| AÑO | MARZO | ABRIL | MAYO | JUNIO | JULIO | AGOSTO | SEPTIEMBRE | OCTUBRE | NOVIEMBRE | DICIEMBRE |
| 2020 | 58 | 56 | 69 | 74 | 109 | 138 | 115 | 76 | 63 | 100 |
| 2019 | 57 | 57 | 62 | 56 | 58 | 67 | 65 | 63 | 63 | 68 |
| 2018 | 57 | 48 | 58 | 57 | 47 | 70 | 61 | 51 | 51 | 72 |

| AÑO | ENERO | FEBRERO | MARZO | ABRIL | % VARIACIÓN |
|------|-------|---------|-------|-------|-------------|
| 2021 | 150 | 73 | 93 | 86 | 50,88% |
| 2020 | 57 | 57 | 58 | 56 | -1,75% |
| 2019 | 62 | 57 | 57 | 57 | |
| 2018 | 54 | 64 | 57 | 48 | |

Semana considerada desde lunes a domingo

RESUMEN DE DEFUNCIONES POR PROVINCIA

CHIMBORAZO



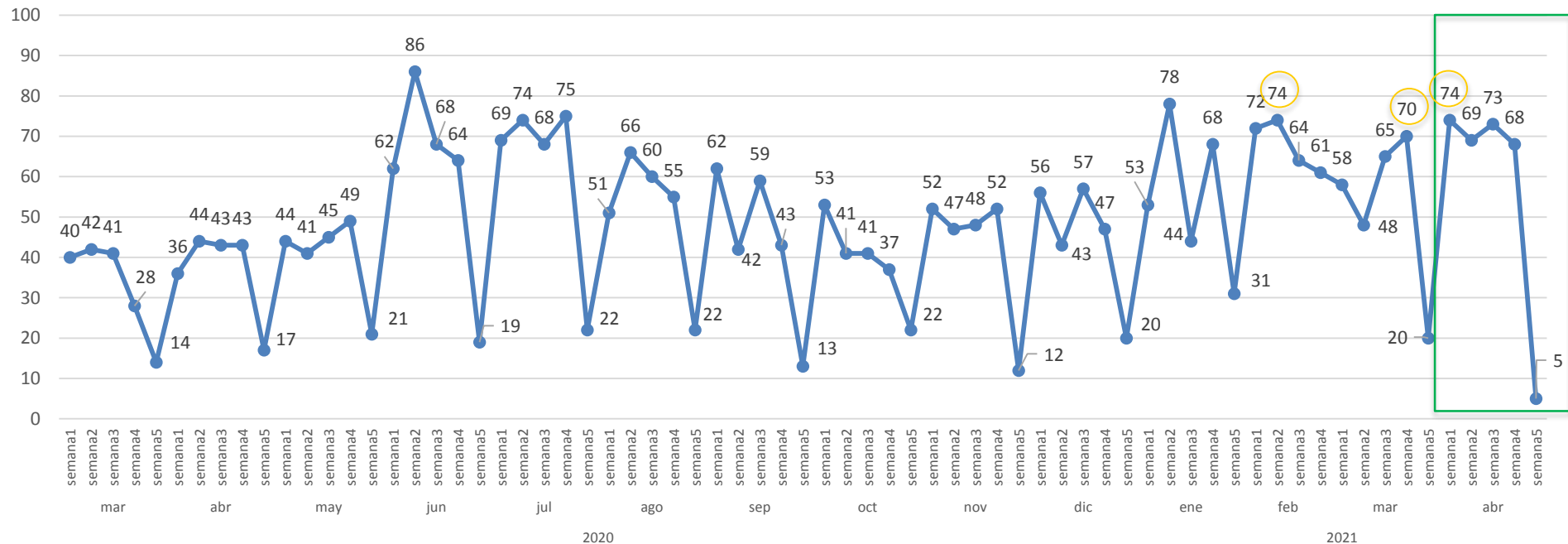
| *CORTE DESDE EL 01 DE MARZO AL 31 DE DICIEMBRE(19H00)* | | | | | | | | | | |
|--|-------|-------|------|-------|-------|--------|------------|---------|-----------|-----------|
| AÑO | MARZO | ABRIL | MAYO | JUNIO | JULIO | AGOSTO | SEPTIEMBRE | OCTUBRE | NOVIEMBRE | DICIEMBRE |
| 2020 | 230 | 369 | 300 | 319 | 450 | 365 | 268 | 235 | 234 | 232 |
| 2019 | 227 | 177 | 191 | 186 | 190 | 213 | 221 | 202 | 185 | 210 |
| 2018 | 185 | 203 | 178 | 167 | 221 | 180 | 219 | 196 | 178 | 189 |

| AÑO | ENERO | FEBRERO | MARZO | ABRIL | % VARIACIÓN |
|------|-------|---------|-------|-------|-------------|
| 2021 | 314 | 261 | 330 | 339 | 91,53% |
| 2020 | 219 | 189 | 230 | 369 | 108,47% |
| 2019 | 198 | 194 | 227 | 177 | |
| 2018 | 223 | 213 | 185 | 203 | |

Semana considerada desde lunes a domingo

RESUMEN DE DEFUNCIONES POR PROVINCIA

COTOPAXI



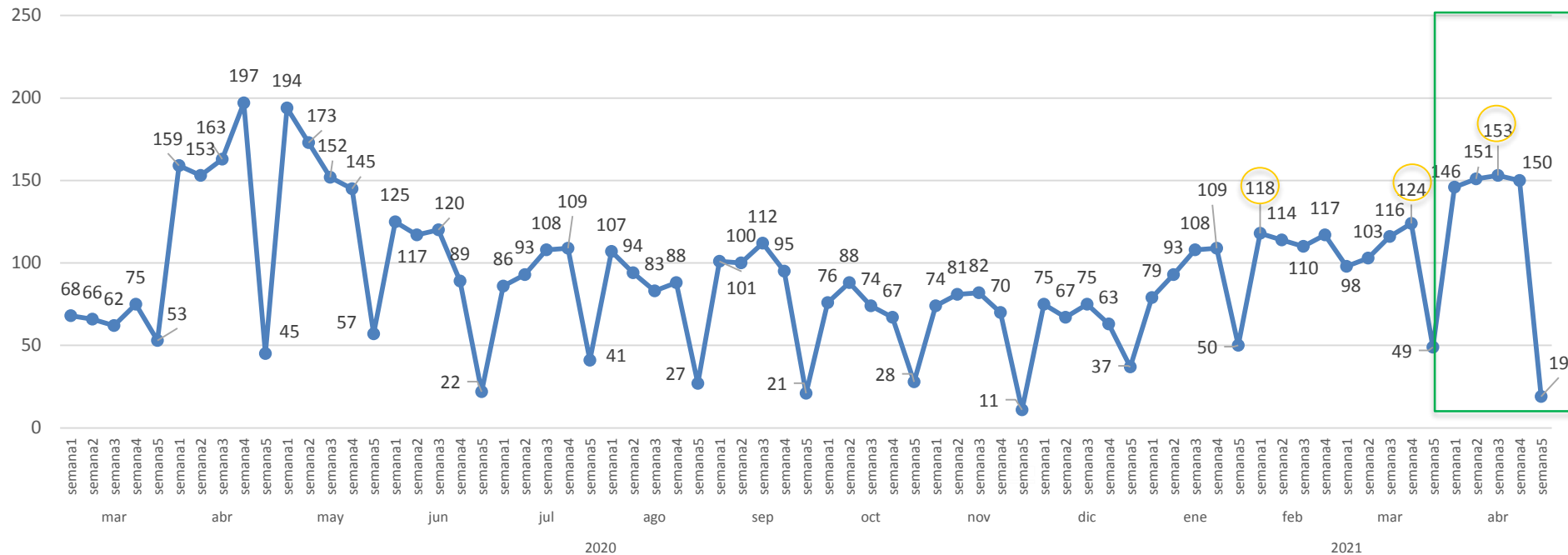
| *CORTE DESDE EL 01 DE MARZO AL 31 DE DICIEMBRE(19H00)* | | | | | | | | | | |
|--|-------|-------|------|-------|-------|--------|------------|---------|-----------|-----------|
| AÑO | MARZO | ABRIL | MAYO | JUNIO | JULIO | AGOSTO | SEPTIEMBRE | OCTUBRE | NOVIEMBRE | DICIEMBRE |
| 2020 | 165 | 183 | 200 | 299 | 308 | 254 | 219 | 194 | 211 | 223 |
| 2019 | 168 | 146 | 153 | 134 | 189 | 170 | 175 | 144 | 155 | 166 |
| 2018 | 138 | 146 | 148 | 168 | 163 | 135 | 157 | 139 | 130 | 149 |

| AÑO | ENERO | FEBRERO | MARZO | ABRIL | % VARIACIÓN |
|------|-------|---------|-------|-------|-------------|
| 2021 | 274 | 271 | 261 | 289 | 97,95% |
| 2020 | 138 | 158 | 165 | 183 | 25,34% |
| 2019 | 164 | 125 | 168 | 146 | |
| 2018 | 187 | 149 | 138 | 146 | |

Semana considerada desde lunes a domingo

RESUMEN DE DEFUNCIONES POR PROVINCIA

EL ORO



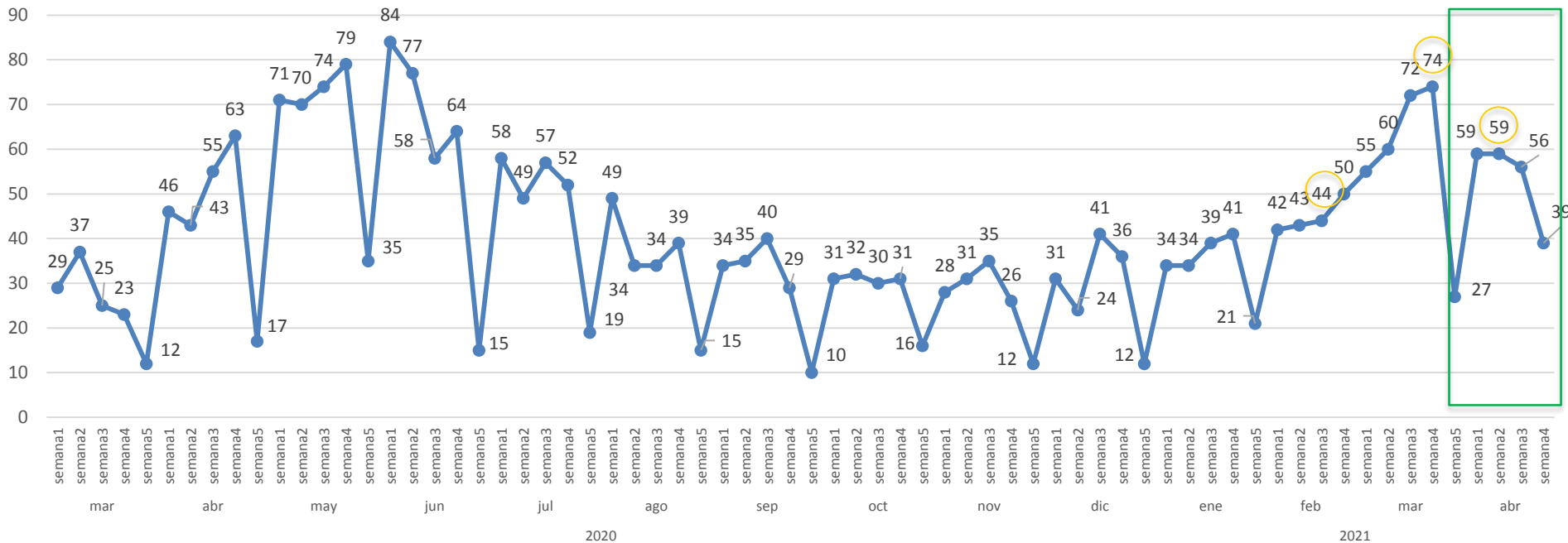
| *CORTE DESDE EL 01 DE MARZO AL 31 DE DICIEMBRE(19H00)* | | | | | | | | | | |
|--|-------|-------|------|-------|-------|--------|------------|---------|-----------|-----------|
| AÑO | MARZO | ABRIL | MAYO | JUNIO | JULIO | AGOSTO | SEPTIEMBRE | OCTUBRE | NOVIEMBRE | DICIEMBRE |
| 2020 | 324 | 717 | 721 | 473 | 437 | 399 | 429 | 333 | 318 | 317 |
| 2019 | 291 | 234 | 262 | 222 | 225 | 252 | 279 | 239 | 262 | 267 |
| 2018 | 247 | 224 | 239 | 205 | 246 | 232 | 253 | 255 | 224 | 273 |

| AÑO | ENERO | FEBRERO | MARZO | ABRIL | % VARIACIÓN |
|------|-------|---------|-------|-------|-------------|
| 2021 | 439 | 459 | 490 | 619 | 164,53% |
| 2020 | 305 | 228 | 324 | 717 | 206,41% |
| 2019 | 267 | 250 | 291 | 234 | |
| 2018 | 280 | 243 | 247 | 224 | |

Semana considerada desde lunes a domingo

RESUMEN DE DEFUNCIONES POR PROVINCIA

ESMERALDAS



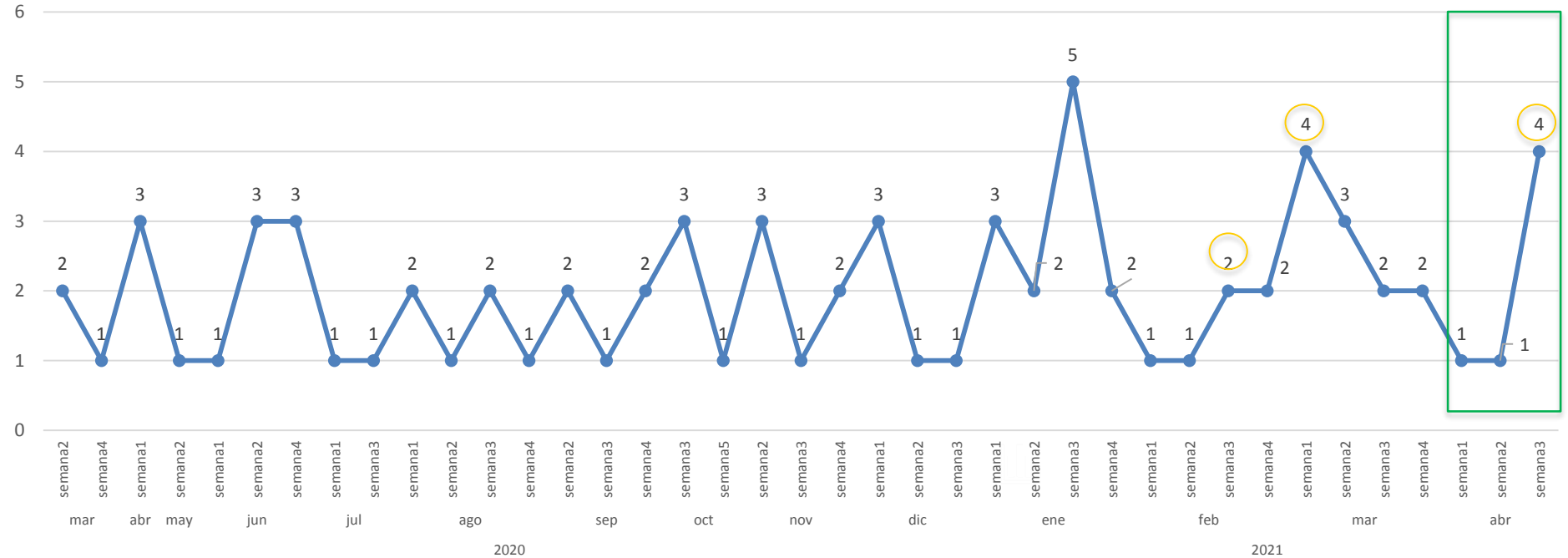
| *CORTE DESDE EL 01 DE MARZO AL 31 DE DICIEMBRE(19H00)* | | | | | | | | | | |
|--|-------|-------|------|-------|-------|--------|------------|---------|-----------|-----------|
| AÑO | MARZO | ABRIL | MAYO | JUNIO | JULIO | AGOSTO | SEPTIEMBRE | OCTUBRE | NOVIEMBRE | DICIEMBRE |
| 2020 | 126 | 224 | 329 | 298 | 235 | 171 | 148 | 140 | 132 | 144 |
| 2019 | 156 | 152 | 115 | 131 | 137 | 116 | 139 | 146 | 132 | 148 |
| 2018 | 127 | 128 | 113 | 122 | 137 | 131 | 113 | 119 | 126 | 114 |

| AÑO | ENERO | FEBRERO | MARZO | ABRIL | % VARIACIÓN |
|------|-------|---------|-------|-------|-------------|
| 2021 | 169 | 179 | 288 | 213 | 40,13% |
| 2020 | 134 | 156 | 126 | 224 | 47,37% |
| 2019 | 155 | 124 | 156 | 152 | |
| 2018 | 161 | 139 | 127 | 128 | |

Semana considerada desde lunes a domingo

RESUMEN DE DEFUNCIONES POR PROVINCIA

GALÁPAGOS



CORTE DESDE EL 01 DE MARZO AL 31 DE DICIEMBRE(19H00)

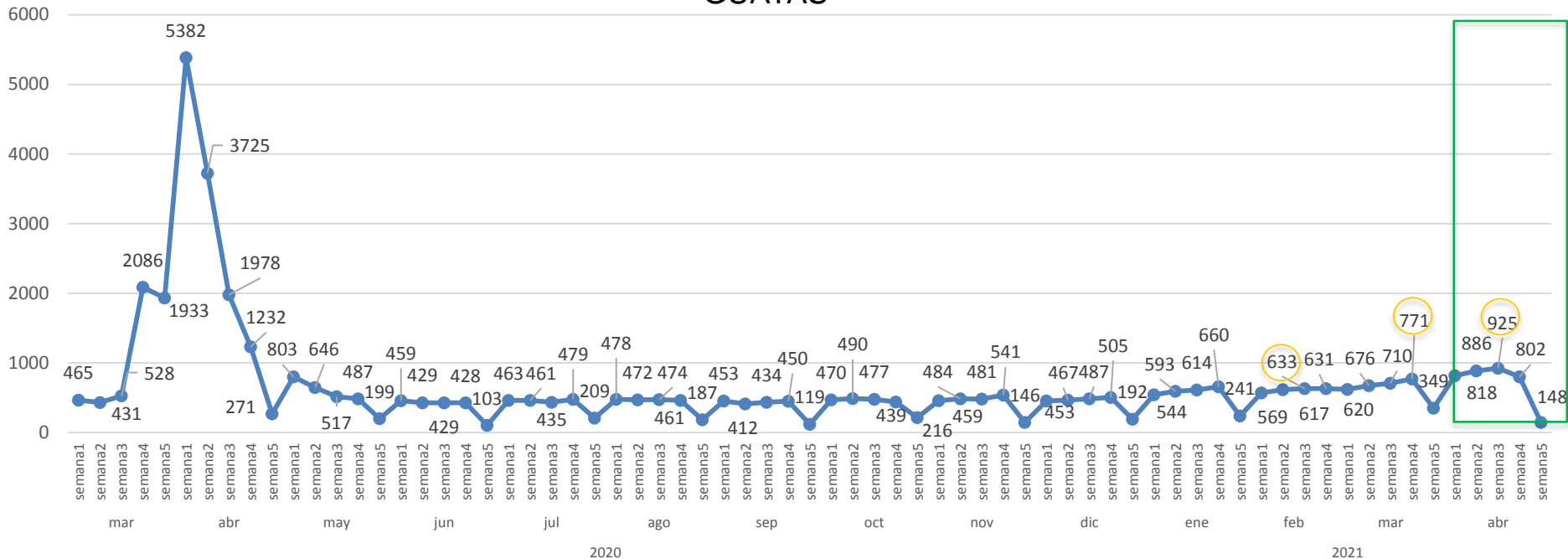
| AÑO | MARZO | ABRIL | MAYO | JUNIO | JULIO | AGOSTO | SEPTIEMBRE | OCTUBRE | NOVIEMBRE | DICIEMBRE |
|------|-------|-------|------|-------|-------|--------|------------|---------|-----------|-----------|
| 2020 | 3 | 3 | 1 | 7 | 2 | 6 | 5 | 4 | 6 | 5 |
| 2019 | | 4 | 2 | 2 | 2 | 4 | 3 | 3 | 5 | 3 |
| 2018 | 3 | 4 | 6 | 4 | 3 | 5 | 1 | 4 | 9 | 7 |

| AÑO | ENERO | FEBRERO | MARZO | ABRIL | % VARIACIÓN |
|------|-------|---------|-------|-------|-------------|
| 2021 | 12 | 6 | 11 | 6 | 50,00% |
| 2020 | 5 | 4 | 3 | 3 | -25,00% |
| 2019 | 6 | 6 | | 4 | |
| 2018 | 3 | 3 | 3 | 4 | |

Semana considerada desde lunes a domingo

RESUMEN DE DEFUNCIONES POR PROVINCIA

GUAYAS



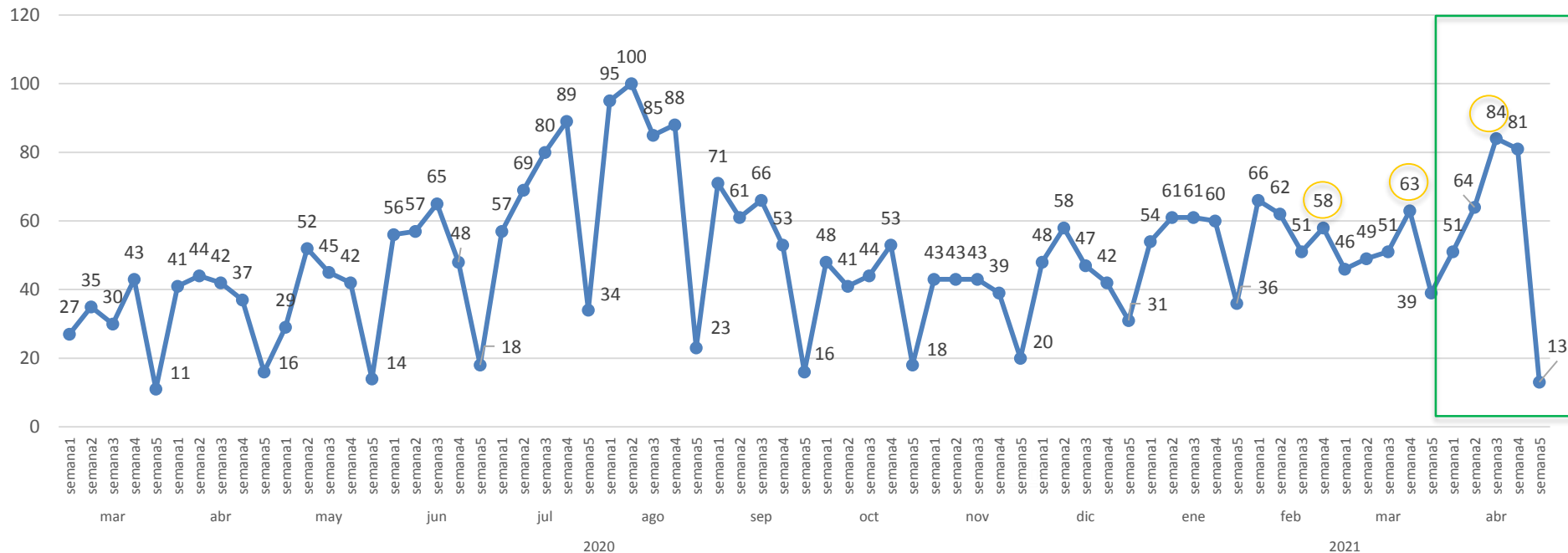
| *CORTE DESDE EL 01 DE MARZO AL 31 DE DICIEMBRE(19H00)* | | | | | | | | | | |
|--|-------|-------|------|-------|-------|--------|------------|---------|-----------|-----------|
| AÑO | MARZO | ABRIL | MAYO | JUNIO | JULIO | AGOSTO | SEPTIEMBRE | OCTUBRE | NOVIEMBRE | DICIEMBRE |
| 2020 | 5443 | 12588 | 2652 | 1848 | 2047 | 2072 | 1868 | 2092 | 2111 | 2104 |
| 2019 | 1916 | 1866 | 1711 | 1666 | 1726 | 1774 | 1703 | 1701 | 1691 | 1839 |
| 2018 | 1797 | 1698 | 1661 | 1593 | 1644 | 1686 | 1593 | 1590 | 1628 | 1798 |

| AÑO | ENERO | FEBRERO | MARZO | ABRIL | % VARIACIÓN |
|------|-------|---------|-------|-------|-------------|
| 2021 | 2652 | 2450 | 3126 | 3579 | 91,80% |
| 2020 | 1970 | 1733 | 5443 | 12588 | 574,60% |
| 2019 | 1974 | 1782 | 1916 | 1866 | |
| 2018 | 1836 | 1549 | 1797 | 1698 | |

Semana considerada desde lunes a domingo

RESUMEN DE DEFUNCIONES POR PROVINCIA

IMBABURA



CORTE DESDE EL 01 DE MARZO AL 31 DE DICIEMBRE(19H00)

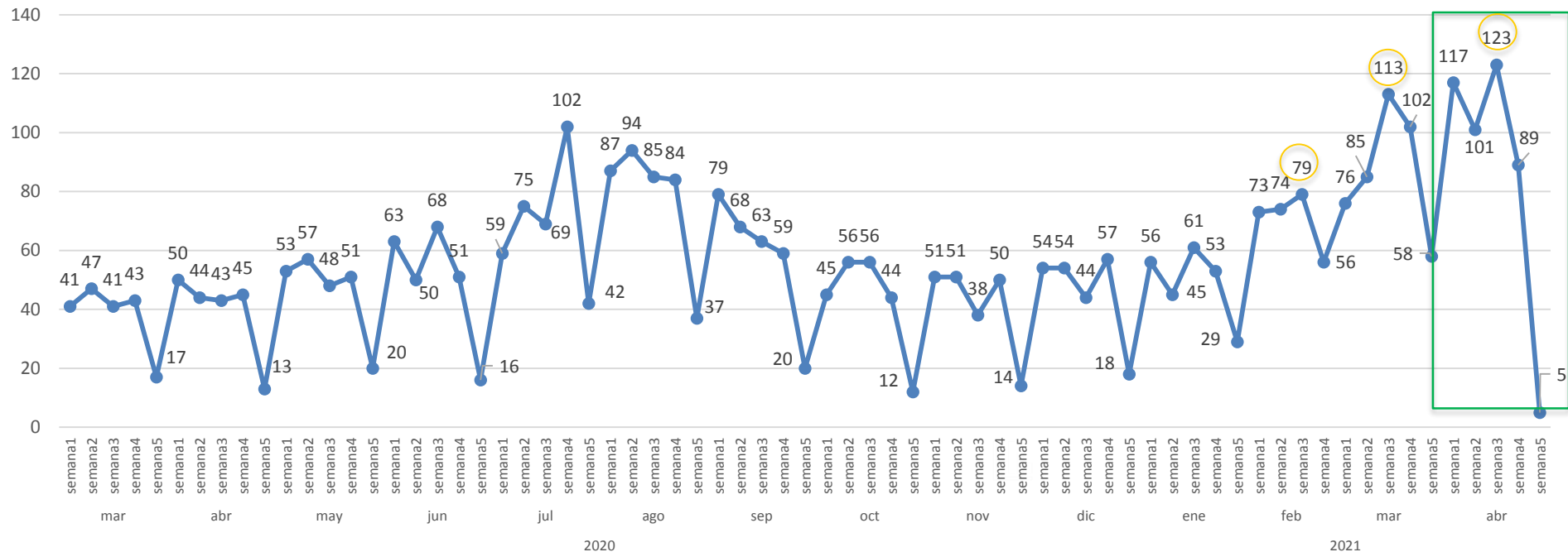
| AÑO | MARZO | ABRIL | MAYO | JUNIO | JULIO | AGOSTO | SEPTIEMBRE | OCTUBRE | NOVIEMBRE | DICIEMBRE |
|------|-------|-------|------|-------|-------|--------|------------|---------|-----------|-----------|
| 2020 | 146 | 180 | 182 | 244 | 329 | 391 | 267 | 204 | 188 | 226 |
| 2019 | 147 | 159 | 188 | 170 | 157 | 186 | 171 | 159 | 149 | 171 |
| 2018 | 180 | 171 | 169 | 171 | 146 | 172 | 152 | 157 | 180 | 152 |

| AÑO | ENERO | FEBRERO | MARZO | ABRIL | % VARIACIÓN |
|------|-------|---------|-------|-------|-------------|
| 2021 | 272 | 237 | 248 | 293 | 84,28% |
| 2020 | 186 | 156 | 146 | 180 | 13,21% |
| 2019 | 197 | 159 | 147 | 159 | |
| 2018 | 164 | 136 | 180 | 171 | |

Semana considerada desde lunes a domingo

RESUMEN DE DEFUNCIONES POR PROVINCIA

LOJA



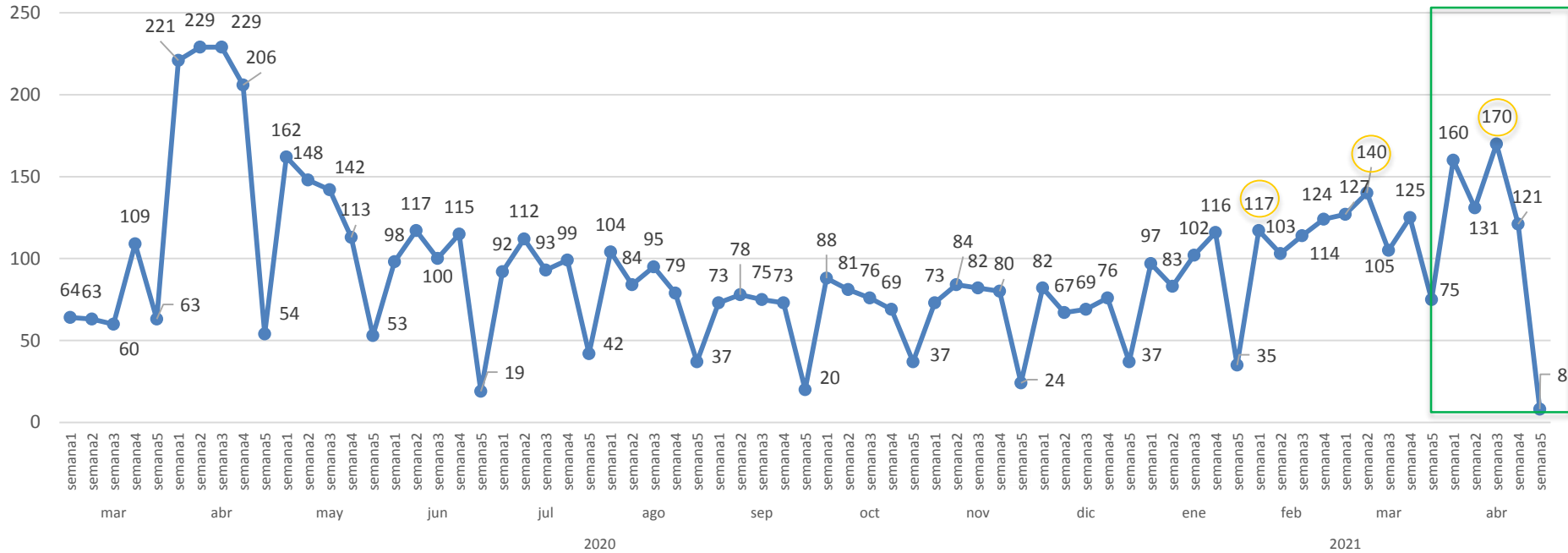
| *CORTE DESDE EL 01 DE MARZO AL 31 DE DICIEMBRE(19H00)* | | | | | | | | | | |
|--|-------|-------|------|-------|-------|--------|------------|---------|-----------|-----------|
| AÑO | MARZO | ABRIL | MAYO | JUNIO | JULIO | AGOSTO | SEPTIEMBRE | OCTUBRE | NOVIEMBRE | DICIEMBRE |
| 2021 | 189 | 195 | 229 | 248 | 347 | 387 | 289 | 213 | 204 | 227 |
| 2020 | 201 | 189 | 196 | 191 | 201 | 211 | 200 | 203 | 217 | 216 |
| 2018 | 192 | 197 | 202 | 173 | 193 | 190 | 178 | 202 | 186 | 213 |

| AÑO | ENERO | FEBRERO | MARZO | ABRIL | % VARIACIÓN |
|------|-------|---------|-------|-------|-------------|
| 2021 | 244 | 282 | 434 | 435 | 130,16% |
| 2020 | 218 | 172 | 189 | 195 | 3,17% |
| 2019 | 202 | 217 | 201 | 189 | |
| 2018 | 235 | 224 | 192 | 197 | |

Semana considerada desde lunes a domingo

RESUMEN DE DEFUNCIONES POR PROVINCIA

LOS RÍOS



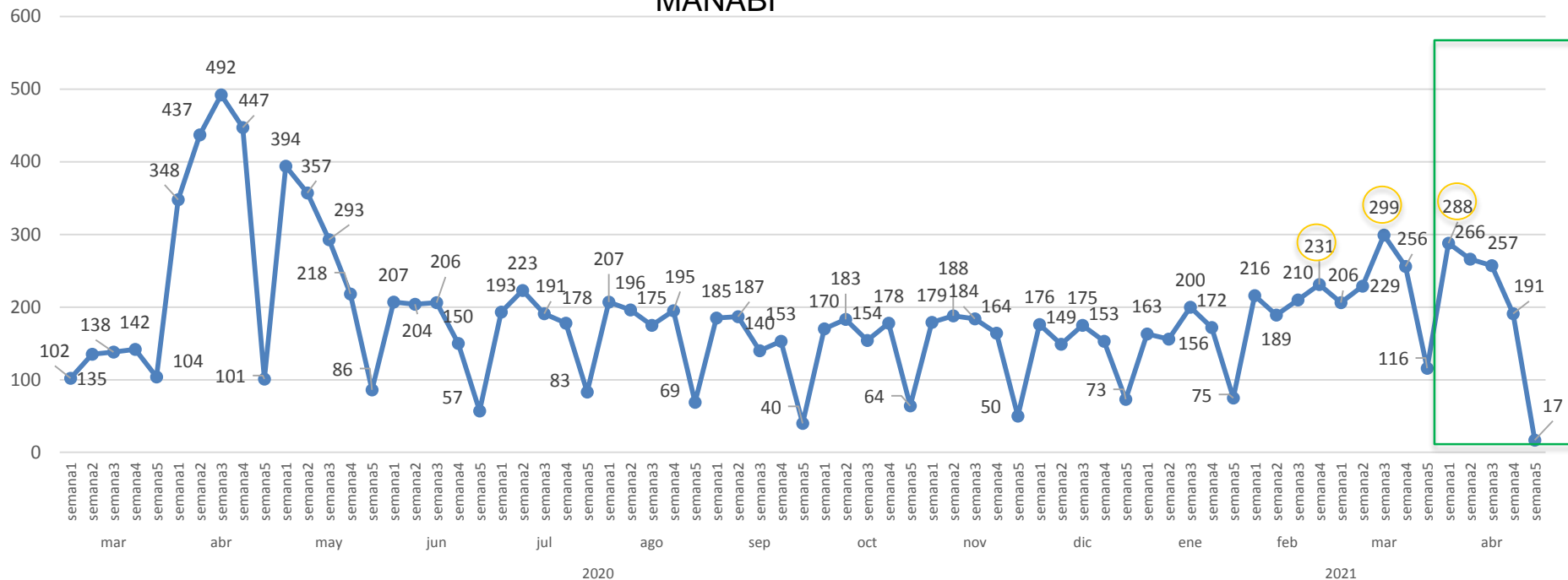
| *CORTE DESDE EL 01 DE MARZO AL 31 DE DICIEMBRE(19H00)* | | | | | | | | | | |
|--|-------|-------|------|-------|-------|--------|------------|---------|-----------|-----------|
| AÑO | MARZO | ABRIL | MAYO | JUNIO | JULIO | AGOSTO | SEPTIEMBRE | OCTUBRE | NOVIEMBRE | DICIEMBRE |
| 2020 | 359 | 939 | 618 | 449 | 438 | 399 | 319 | 351 | 343 | 331 |
| 2019 | 329 | 327 | 304 | 296 | 275 | 300 | 308 | 292 | 300 | 306 |
| 2018 | 338 | 295 | 284 | 301 | 315 | 326 | 281 | 281 | 286 | 310 |

| AÑO | ENERO | FEBRERO | MARZO | ABRIL | % VARIACIÓN |
|------|-------|---------|-------|-------|-------------|
| 2021 | 433 | 458 | 572 | 590 | 80,43% |
| 2020 | 300 | 287 | 359 | 939 | 187,16% |
| 2019 | 309 | 299 | 329 | 327 | |
| 2018 | 307 | 308 | 338 | 295 | |

Semana considerada desde lunes a domingo

RESUMEN DE DEFUNCIONES POR PROVINCIA

MANABÍ



CORTE DESDE EL 01 DE MARZO AL 31 DE DICIEMBRE(19H00)

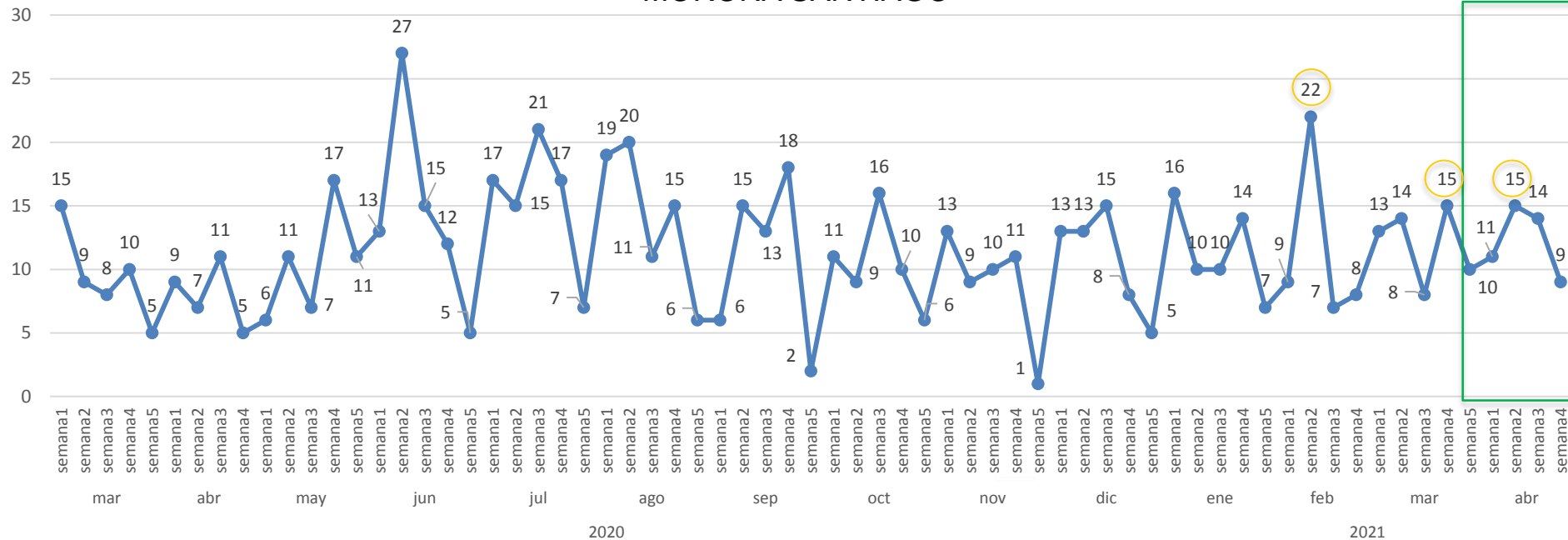
| AÑO | MARZO | ABRIL | MAYO | JUNIO | JULIO | AGOSTO | SEPTIEMBRE | OCTUBRE | NOVIEMBRE | DICIEMBRE |
|------|-------|-------|------|-------|-------|--------|------------|---------|-----------|-----------|
| 2020 | 621 | 1825 | 1348 | 824 | 868 | 842 | 705 | 749 | 765 | 726 |
| 2019 | 583 | 556 | 450 | 487 | 496 | 540 | 550 | 581 | 578 | 557 |
| 2018 | 568 | 487 | 501 | 512 | 526 | 540 | 538 | 495 | 529 | 563 |

| AÑO | ENERO | FEBRERO | MARZO | ABRIL | % VARIACIÓN |
|------|-------|---------|-------|-------|-------------|
| 2021 | 766 | 846 | 1106 | 1019 | 83,27% |
| 2020 | 626 | 543 | 621 | 1825 | 228,24% |
| 2019 | 604 | 549 | 583 | 556 | |
| 2018 | 534 | 503 | 568 | 487 | |

Semana considerada desde lunes a domingo

RESUMEN DE DEFUNCIONES POR PROVINCIA

MORONA SANTIAGO



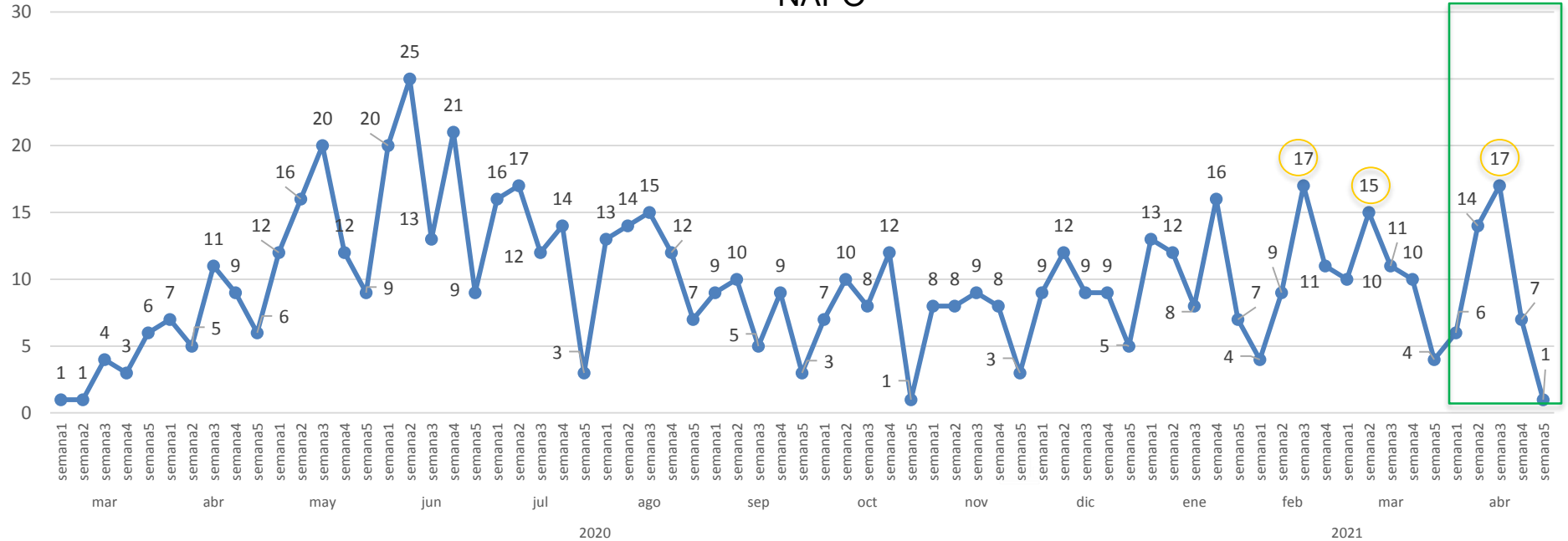
| *CORTE DESDE EL 01 DE MARZO AL 31 DE DICIEMBRE(19H00)* | | | | | | | | | | |
|--|-------|-------|------|-------|-------|--------|------------|---------|-----------|-----------|
| AÑO | MARZO | ABRIL | MAYO | JUNIO | JULIO | AGOSTO | SEPTIEMBRE | OCTUBRE | NOVIEMBRE | DICIEMBRE |
| 2020 | 47 | 32 | 52 | 72 | 77 | 71 | 54 | 52 | 44 | 54 |
| 2019 | 57 | 49 | 43 | 39 | 27 | 40 | 42 | 44 | 38 | 58 |
| 2018 | 35 | 42 | 36 | 31 | 37 | 36 | 42 | 40 | 53 | 52 |

| AÑO | ENERO | FEBRERO | MARZO | ABRIL | % VARIACIÓN |
|------|-------|---------|-------|-------|-------------|
| 2021 | 57 | 46 | 60 | 49 | 0,00% |
| 2020 | 49 | 48 | 47 | 32 | -34,69% |
| 2019 | 41 | 31 | 57 | 49 | |
| 2018 | 57 | 51 | 35 | 42 | |

Semana considerada desde lunes a domingo

RESUMEN DE DEFUNCIONES POR PROVINCIA

NAPO



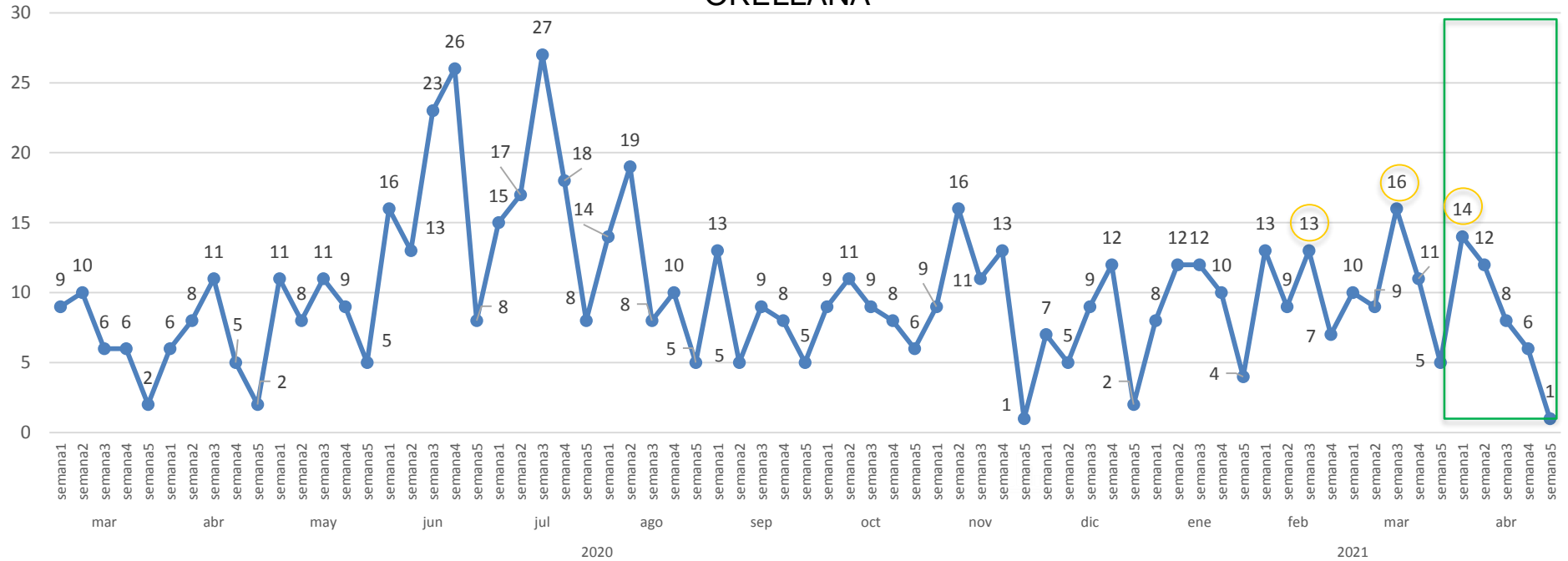
| *CORTE DESDE EL 01 DE MARZO AL 31 DE DICIEMBRE(19H00)* | | | | | | | | | | |
|--|-------|-------|------|-------|-------|--------|------------|---------|-----------|-----------|
| AÑO | MARZO | ABRIL | MAYO | JUNIO | JULIO | AGOSTO | SEPTIEMBRE | OCTUBRE | NOVIEMBRE | DICIEMBRE |
| 2020 | 15 | 38 | 69 | 88 | 62 | 61 | 36 | 38 | 36 | 44 |
| 2019 | 37 | 43 | 31 | 49 | 41 | 31 | 26 | 27 | 29 | 30 |
| 2018 | 27 | 21 | 31 | 25 | 38 | 32 | 38 | 29 | 39 | 25 |

| AÑO | ENERO | FEBRERO | MARZO | ABRIL | % VARIACIÓN |
|------|-------|---------|-------|-------|-------------|
| 2021 | 56 | 41 | 50 | 45 | 4,65% |
| 2020 | 35 | 31 | 15 | 38 | -11,63% |
| 2019 | 33 | 25 | 37 | 43 | |
| 2018 | 34 | 22 | 27 | 21 | |

Semana considerada desde lunes a domingo

RESUMEN DE DEFUNCIONES POR PROVINCIA

ORELLANA



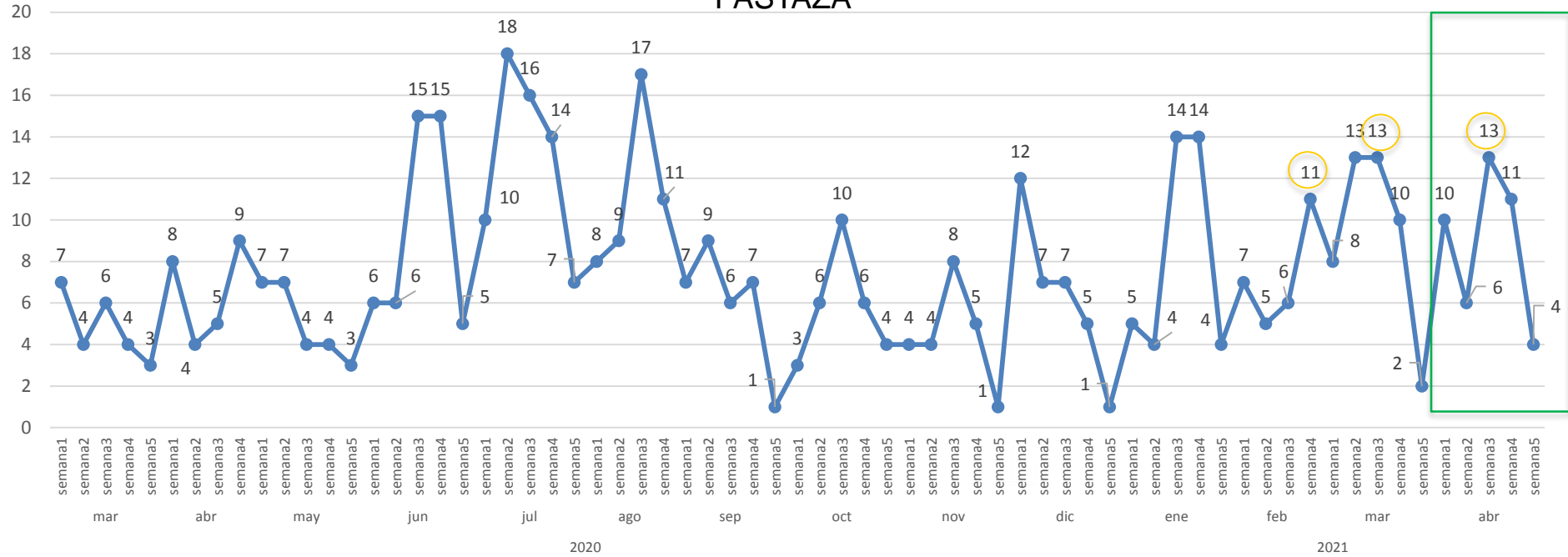
| *CORTE DESDE EL 01 DE MARZO AL 31 DE DICIEMBRE(19H00)* | | | | | | | | | | |
|--|-------|-------|------|-------|-------|--------|------------|---------|-----------|-----------|
| AÑO | MARZO | ABRIL | MAYO | JUNIO | JULIO | AGOSTO | SEPTIEMBRE | OCTUBRE | NOVIEMBRE | DICIEMBRE |
| 2020 | 33 | 32 | 44 | 86 | 85 | 56 | 40 | 43 | 50 | 35 |
| 2019 | 44 | 35 | 35 | 32 | 37 | 40 | 29 | 34 | 27 | 38 |
| 2018 | 38 | 34 | 37 | 34 | 32 | 32 | 33 | 34 | 30 | 39 |

| AÑO | ENERO | FEBRERO | MARZO | ABRIL | % VARIACIÓN |
|------|-------|---------|-------|-------|-------------|
| 2021 | 46 | 42 | 51 | 41 | 17,14% |
| 2020 | 42 | 29 | 33 | 32 | -8,57% |
| 2019 | 29 | 39 | 44 | 35 | |
| 2018 | 43 | 32 | 38 | 34 | |

Semana considerada desde lunes a domingo

RESUMEN DE DEFUNCIONES POR PROVINCIA

PASTAZA



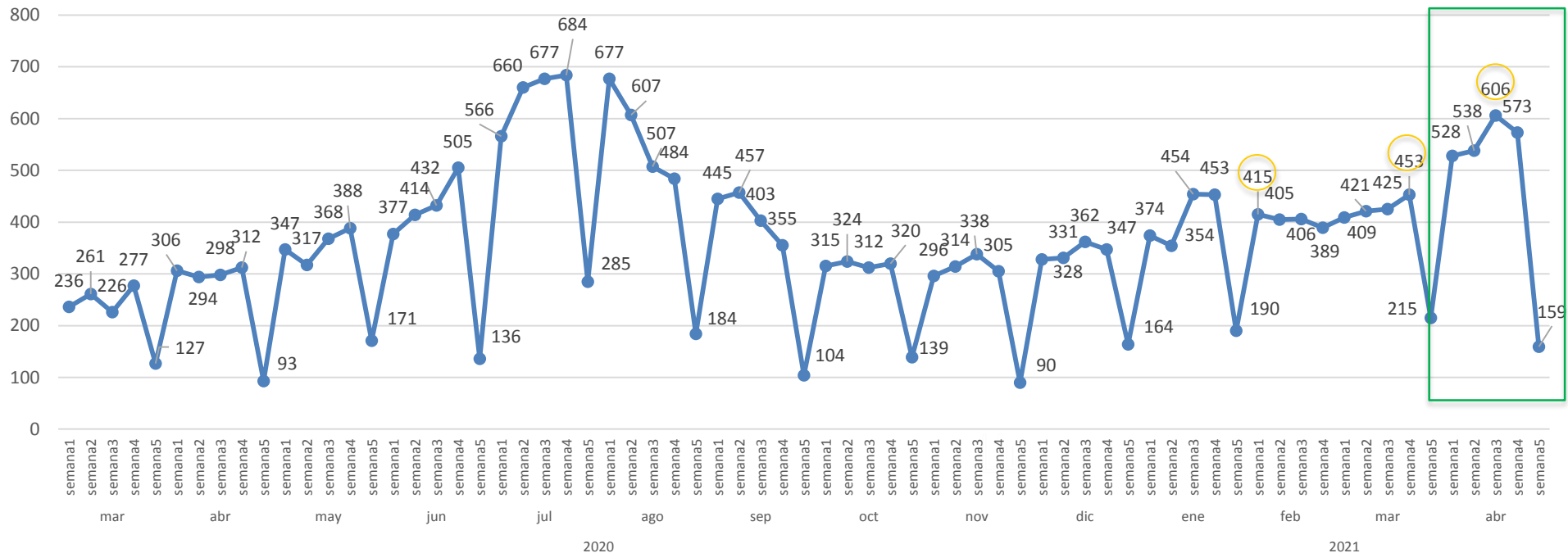
| *CORTE DESDE EL 01 DE MARZO AL 31 DE DICIEMBRE(19H00)* | | | | | | | | | | |
|--|-------|-------|------|-------|-------|--------|------------|---------|-----------|-----------|
| AÑO | MARZO | ABRIL | MAYO | JUNIO | JULIO | AGOSTO | SEPTIEMBRE | OCTUBRE | NOVIEMBRE | DICIEMBRE |
| 2020 | 24 | 26 | 25 | 47 | 65 | 45 | 30 | 29 | 22 | 32 |
| 2019 | 28 | 23 | 22 | 17 | 32 | 20 | 24 | 24 | 30 | 29 |
| 2018 | 25 | 28 | 18 | 28 | 20 | 39 | 20 | 20 | 39 | 33 |

| AÑO | ENERO | FEBRERO | MARZO | ABRIL | % BVARIACIÓN |
|------|-------|---------|-------|-------|--------------|
| 2021 | 41 | 29 | 46 | 44 | 91,30% |
| 2020 | 34 | 34 | 24 | 26 | 13,04% |
| 2019 | 19 | 28 | 28 | 23 | |
| 2018 | 29 | 22 | 25 | 28 | |

Semana considerada desde lunes a domingo

RESUMEN DE DEFUNCIONES POR PROVINCIA

PICHINCHA



CORTE DESDE EL 01 DE MARZO AL 31 DE DICIEMBRE(19H00)

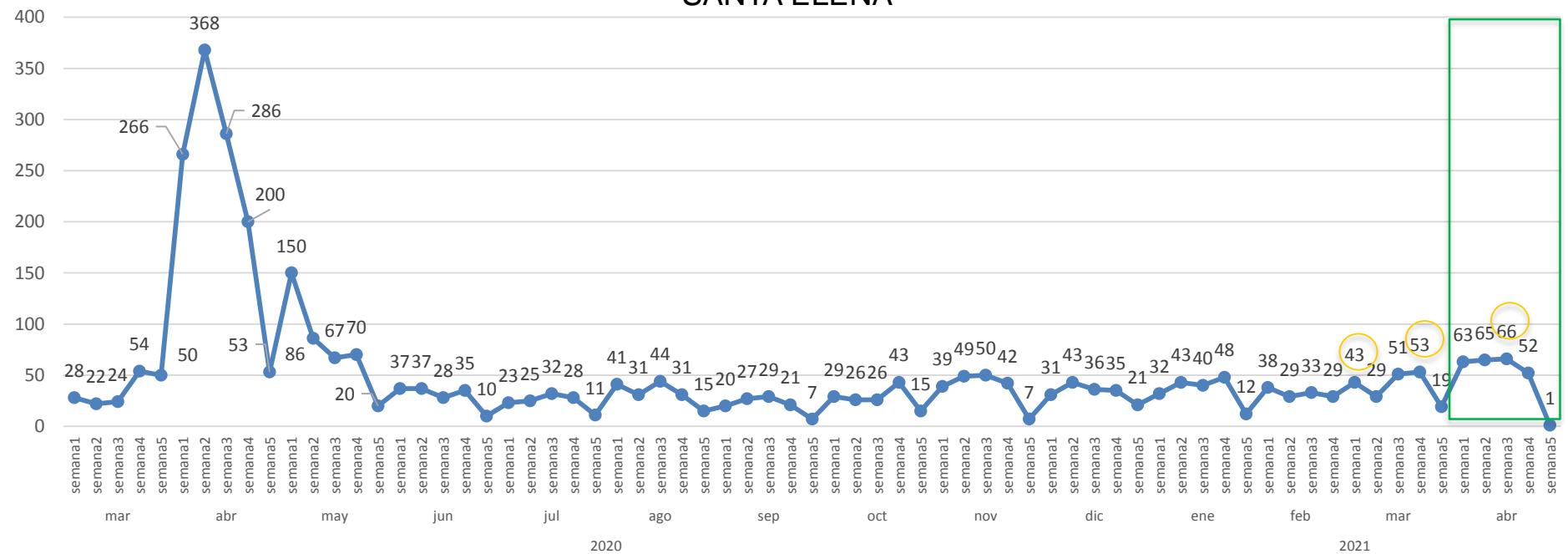
| AÑO | MARZO | ABRIL | MAYO | JUNIO | JULIO | AGOSTO | SEPTIEMBRE | OCTUBRE | NOVIEMBRE | DICIEMBRE |
|------|-------|-------|------|-------|-------|--------|------------|---------|-----------|-----------|
| 2020 | 1127 | 1303 | 1591 | 1864 | 2872 | 2459 | 1764 | 1410 | 1343 | 1532 |
| 2019 | 1101 | 1002 | 1074 | 1105 | 1127 | 1121 | 1098 | 1064 | 1076 | 1229 |
| 2018 | 1017 | 1023 | 1135 | 1043 | 1056 | 1107 | 999 | 976 | 1068 | 1216 |

| AÑO | ENERO | FEBRERO | MARZO | ABRIL | % VARIACIÓN |
|------|-------|---------|-------|-------|-------------|
| 2021 | 1825 | 1615 | 1923 | 2404 | 139,92% |
| 2020 | 1211 | 1145 | 1127 | 1303 | 30,04% |
| 2019 | 1221 | 1000 | 1101 | 1002 | |
| 2018 | 1337 | 1014 | 1017 | 1023 | |

Semana considerada desde lunes a domingo

RESUMEN DE DEFUNCIONES POR PROVINCIA

SANTA ELENA



CORTE DESDE EL 01 DE MARZO AL 31 DE DICIEMBRE(19H00)

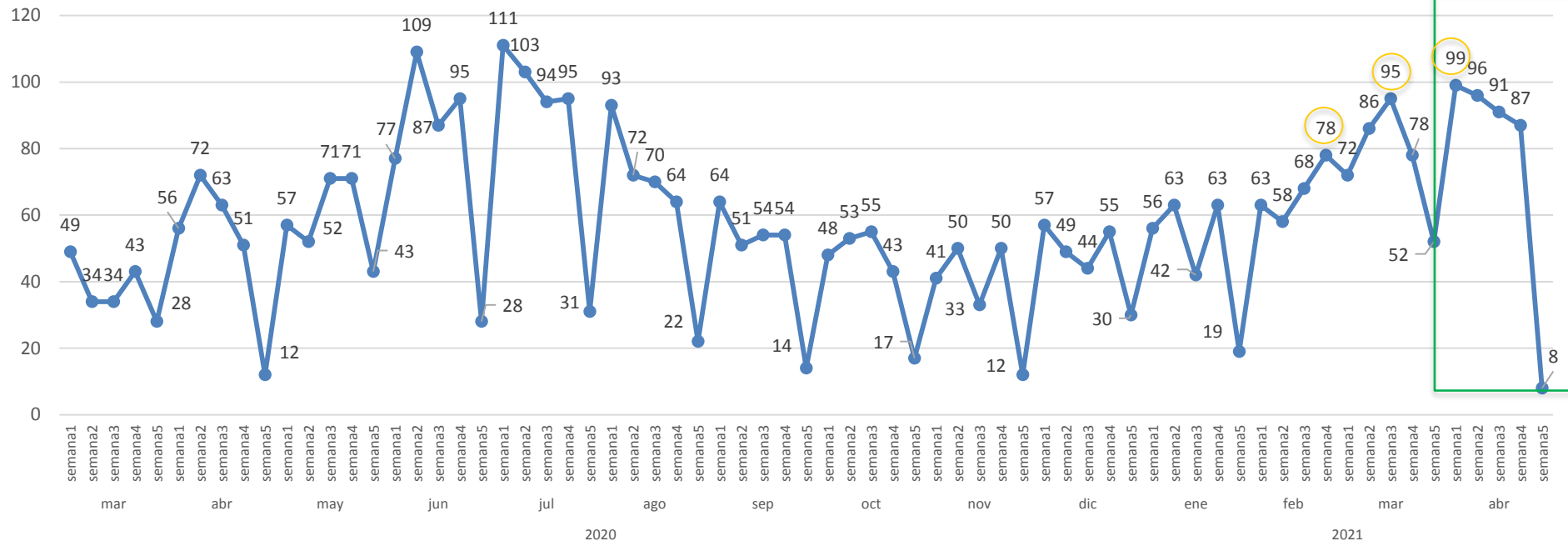
| AÑO | MARZO | ABRIL | MAYO | JUNIO | JULIO | AGOSTO | SEPTIEMBRE | OCTUBRE | NOVIEMBRE | DICIEMBRE |
|------|-------|-------|------|-------|-------|--------|------------|---------|-----------|-----------|
| 2020 | 178 | 1173 | 393 | 147 | 119 | 162 | 104 | 139 | 187 | 166 |
| 2019 | 115 | 106 | 101 | 94 | 119 | 122 | 130 | 76 | 111 | 106 |
| 2018 | 118 | 99 | 99 | 131 | 127 | 122 | 93 | 104 | 117 | 110 |

| AÑO | ENERO | FEBRERO | MARZO | ABRIL | % VARIACIÓN |
|------|-------|---------|-------|-------|-------------|
| 2021 | 175 | 129 | 195 | 247 | 133,02% |
| 2020 | 116 | 117 | 178 | 1173 | 1006,60% |
| 2019 | 120 | 109 | 115 | 106 | |
| 2018 | 107 | 106 | 118 | 99 | |

Semana considerada desde lunes a domingo

RESUMEN DE DEFUNCIONES POR PROVINCIA

SANTO DOMINGO DE LOS TSÁCHILAS



CORTE DESDE EL 01 DE MARZO AL 31 DE DICIEMBRE(19H00)

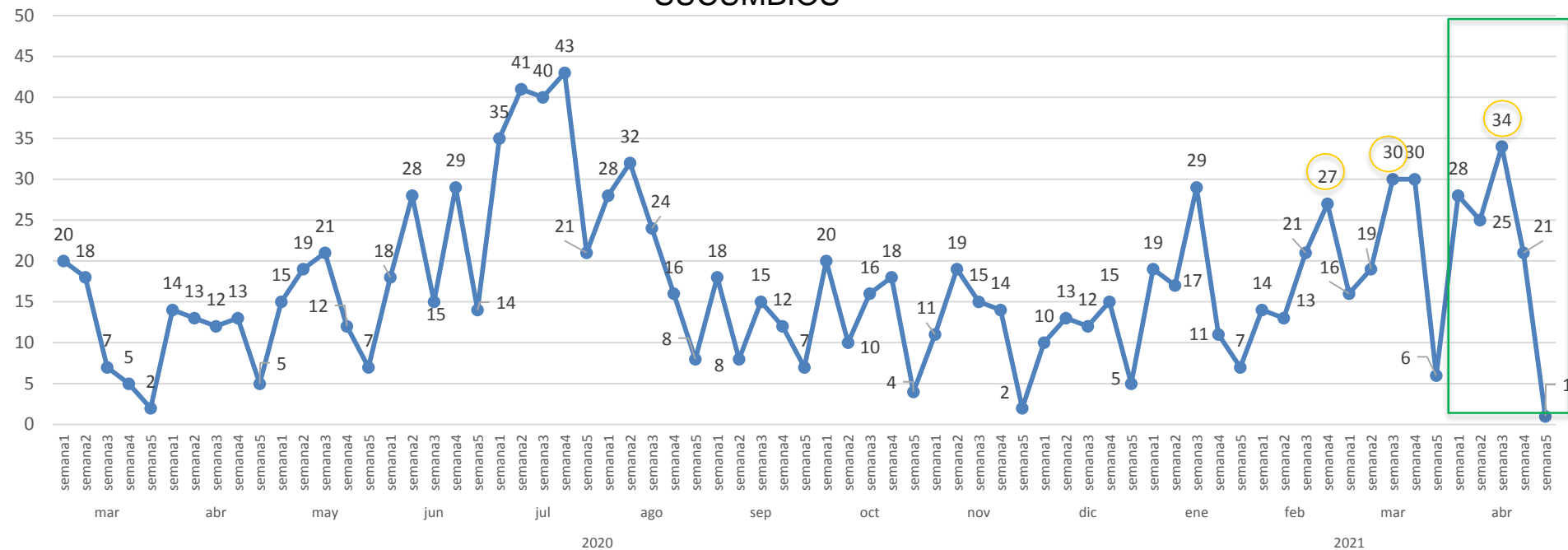
| AÑO | MARZO | ABRIL | MAYO | JUNIO | JULIO | AGOSTO | SEPTIEMBRE | OCTUBRE | NOVIEMBRE | DICIEMBRE |
|------|-------|-------|------|-------|-------|--------|------------|---------|-----------|-----------|
| 2020 | 188 | 254 | 294 | 396 | 434 | 321 | 237 | 216 | 186 | 235 |
| 2019 | 240 | 198 | 185 | 174 | 192 | 176 | 191 | 163 | 143 | 189 |
| 2018 | 168 | 171 | 187 | 169 | 183 | 175 | 175 | 181 | 160 | 176 |

| AÑO | ENERO | FEBRERO | MARZO | ABRIL | % VARIACIÓN |
|------|-------|---------|-------|-------|-------------|
| 2021 | 243 | 267 | 383 | 381 | 92,42% |
| 2020 | 206 | 202 | 188 | 254 | 28,28% |
| 2019 | 226 | 156 | 240 | 198 | |
| 2018 | 189 | 177 | 168 | 171 | |

Semana considerada desde lunes a domingo

RESUMEN DE DEFUNCIONES POR PROVINCIA

SUCUMBIOS



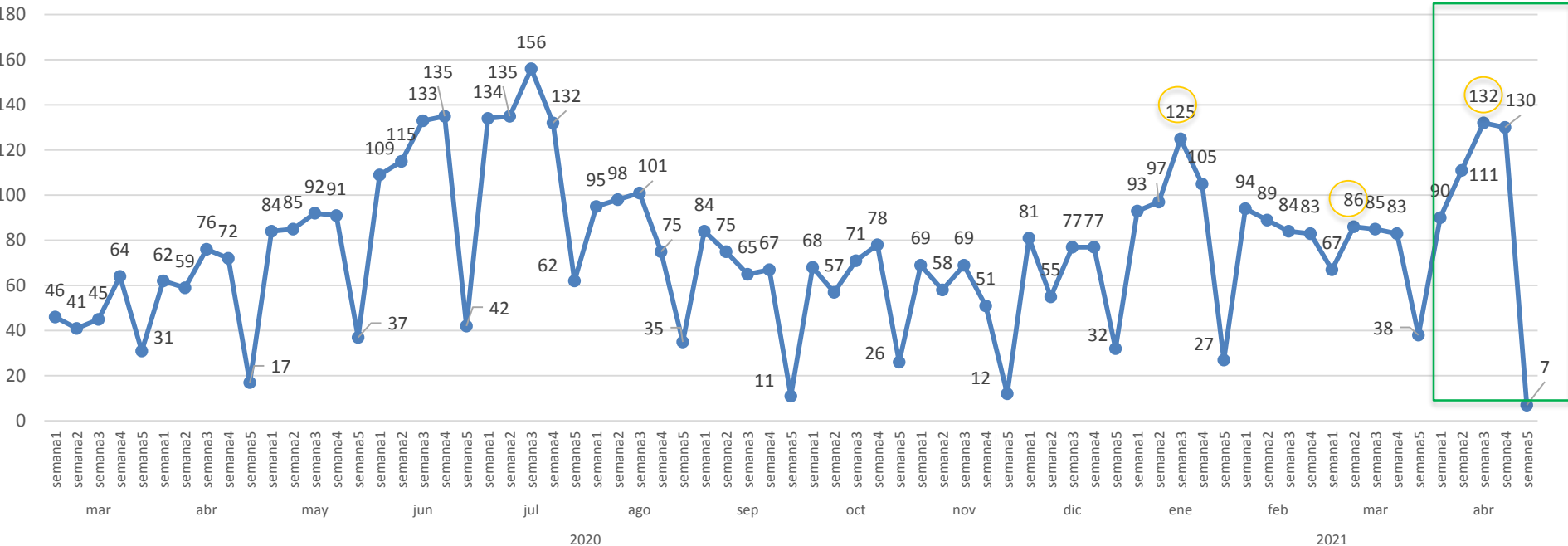
| *CORTE DESDE EL 01 DE MARZO AL 31 DE DICIEMBRE(19H00)* | | | | | | | | | | |
|--|-------|-------|------|-------|--------|--------|------------|---------|-----------|-----------|
| AÑO | MARZO | ABRIL | MAYO | JUNIO | JULIO | AGOSTO | SEPTIEMBRE | OCTUBRE | NOVIEMBRE | DICIEMBRE |
| 2021 | 83 | 75 | 101 | 109 | 67,69% | | | | | |
| 2020 | 52 | 57 | 74 | 104 | 180 | 108 | 60 | 68 | 61 | 55 |
| 2019 | 42 | 65 | 39 | 51 | 50 | 44 | 56 | 58 | 54 | 49 |
| 2018 | 47 | 51 | 53 | 43 | 51 | 56 | 58 | 50 | 52 | 55 |

| AÑO | ENERO | FEBRERO | MARZO | ABRIL | % VARIACIÓN |
|------|-------|---------|-------|-------|-------------|
| 2021 | 83 | 75 | 101 | 109 | 67,69% |
| 2020 | 60 | 52 | 52 | 57 | -12,31% |
| 2019 | 56 | 59 | 42 | 65 | |
| 2018 | 53 | 48 | 47 | 51 | |

Semana considerada desde lunes a domingo

RESUMEN DE DEFUNCIONES POR PROVINCIA

TUNGURAHUA



CORTE DESDE EL 01 DE MARZO AL 31 DE DICIEMBRE(19H00)

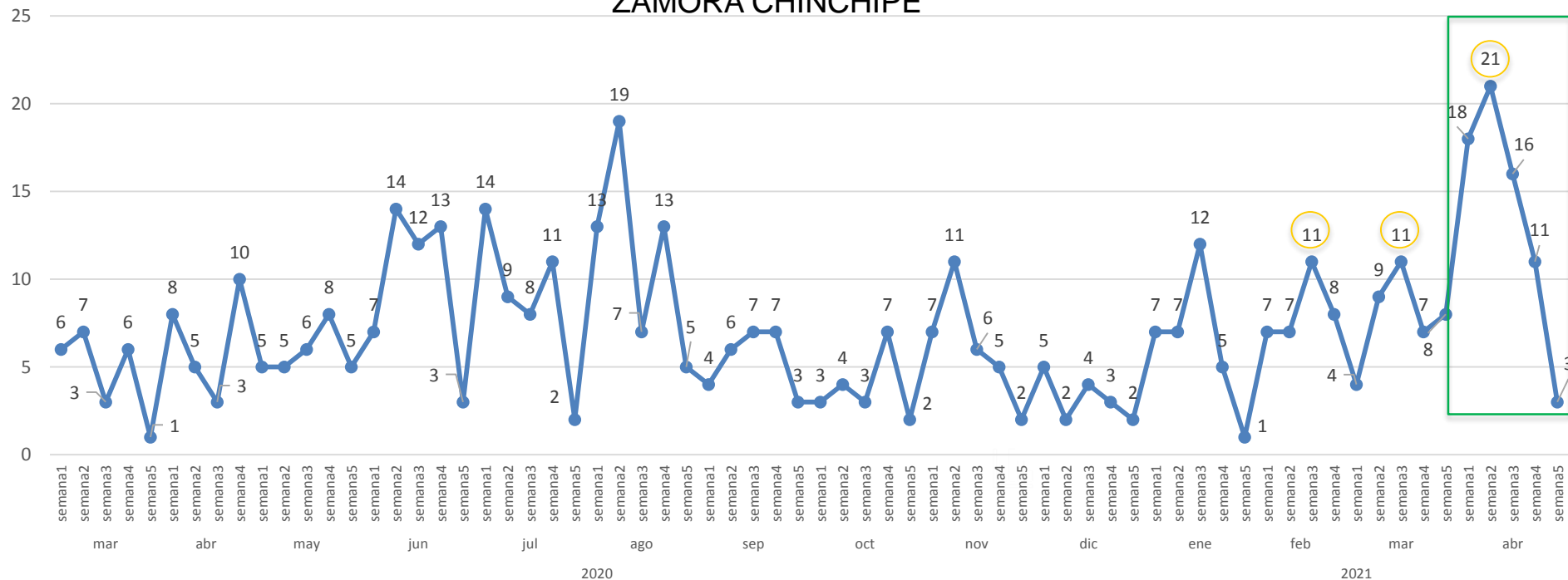
| AÑO | MARZO | ABRIL | MAYO | JUNIO | JULIO | AGOSTO | SEPTIEMBRE | OCTUBRE | NOVIEMBRE | DICIEMBRE |
|------|-------|-------|------|-------|-------|--------|------------|---------|-----------|-----------|
| 2020 | 227 | 286 | 389 | 534 | 619 | 404 | 302 | 300 | 259 | 322 |
| 2019 | 266 | 243 | 230 | 215 | 232 | 247 | 255 | 238 | 223 | 229 |
| 2018 | 219 | 176 | 222 | 253 | 240 | 238 | 251 | 194 | 217 | 256 |

| AÑO | ENERO | FEBRERO | MARZO | ABRIL | % VARIACIÓN |
|------|-------|---------|-------|-------|-------------|
| 2021 | 447 | 350 | 359 | 470 | 93,42% |
| 2020 | 254 | 236 | 227 | 286 | 17,70% |
| 2019 | 237 | 196 | 266 | 243 | |
| 2018 | 284 | 245 | 219 | 176 | |

Semana considerada desde lunes a domingo

RESUMEN DE DEFUNCIONES POR PROVINCIA

ZAMORA CHINCHIPE



| *CORTE DESDE EL 01 DE MARZO AL 31 DE DICIEMBRE(19H00)* | | | | | | | | | | |
|--|-------|-------|------|-------|-------|--------|------------|---------|-----------|-----------|
| AÑO | MARZO | ABRIL | MAYO | JUNIO | JULIO | AGOSTO | SEPTIEMBRE | OCTUBRE | NOVIEMBRE | DICIEMBRE |
| 2020 | 23 | 26 | 29 | 49 | 44 | 57 | 27 | 19 | 31 | 16 |
| 2019 | 22 | 17 | 12 | 25 | 16 | 21 | 22 | 26 | 29 | 24 |
| 2018 | 17 | 23 | 28 | 17 | 22 | 33 | 17 | 13 | 15 | 30 |

| AÑO | ENERO | FEBRERO | MARZO | ABRIL | % VARIACIÓN |
|------|-------|---------|-------|-------|-------------|
| 2021 | 32 | 33 | 39 | 69 | 305,88% |
| 2020 | 26 | 25 | 23 | 26 | 52,94% |
| 2019 | 25 | 21 | 22 | 17 | |
| 2018 | 21 | 17 | 17 | 23 | |

Semana considerada desde lunes a domingo

Registro Civil

Contáctanos:



servicios@registrocivil.gob.ec



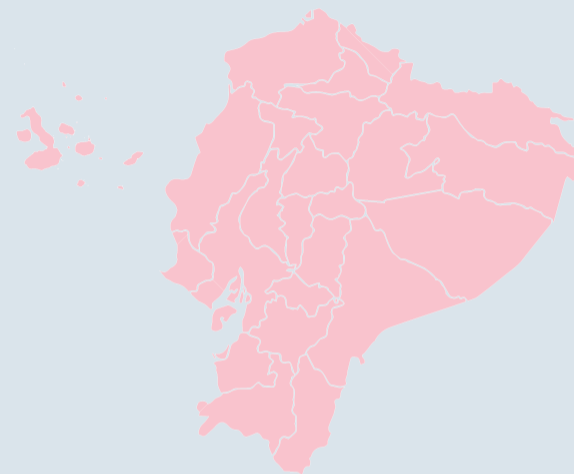
Registro Civil Ecuador



@RegistroCivilec



@registro_civilec



DIRECCIÓN GENERAL DE REGISTRO CIVIL,
IDENTIFICACIÓN Y CEDULACIÓN

