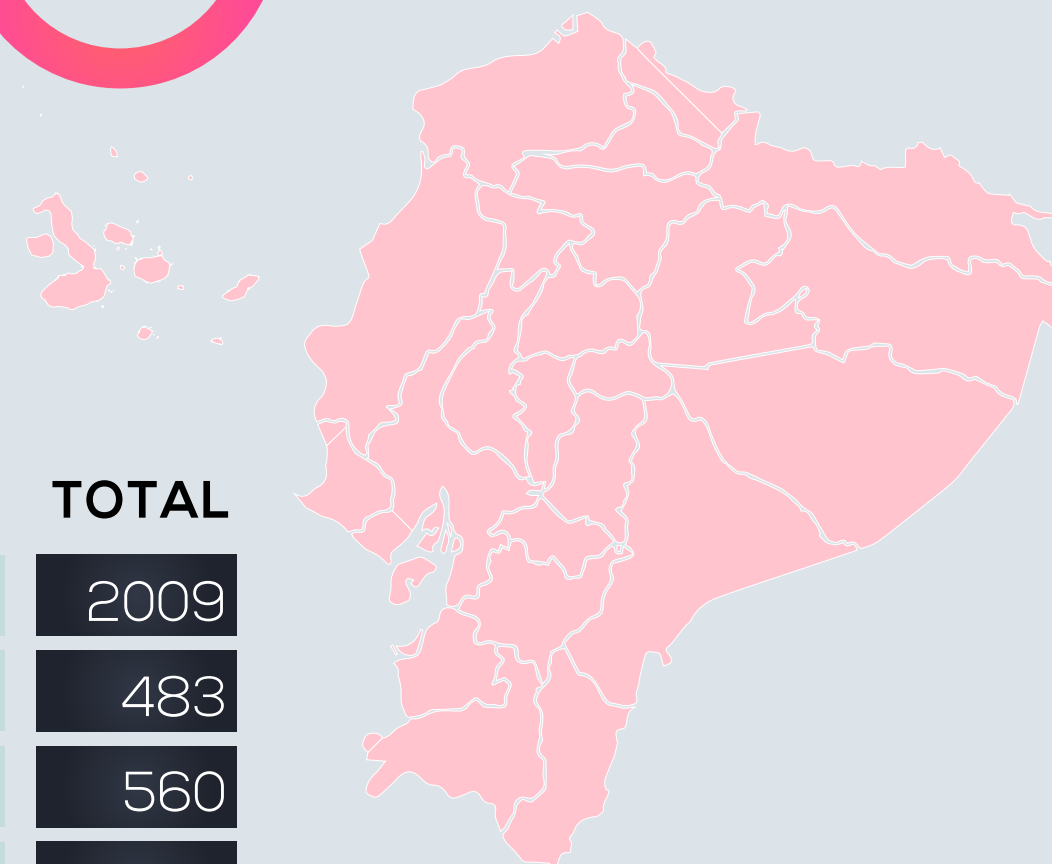


Defunciones

2021

enero - abril



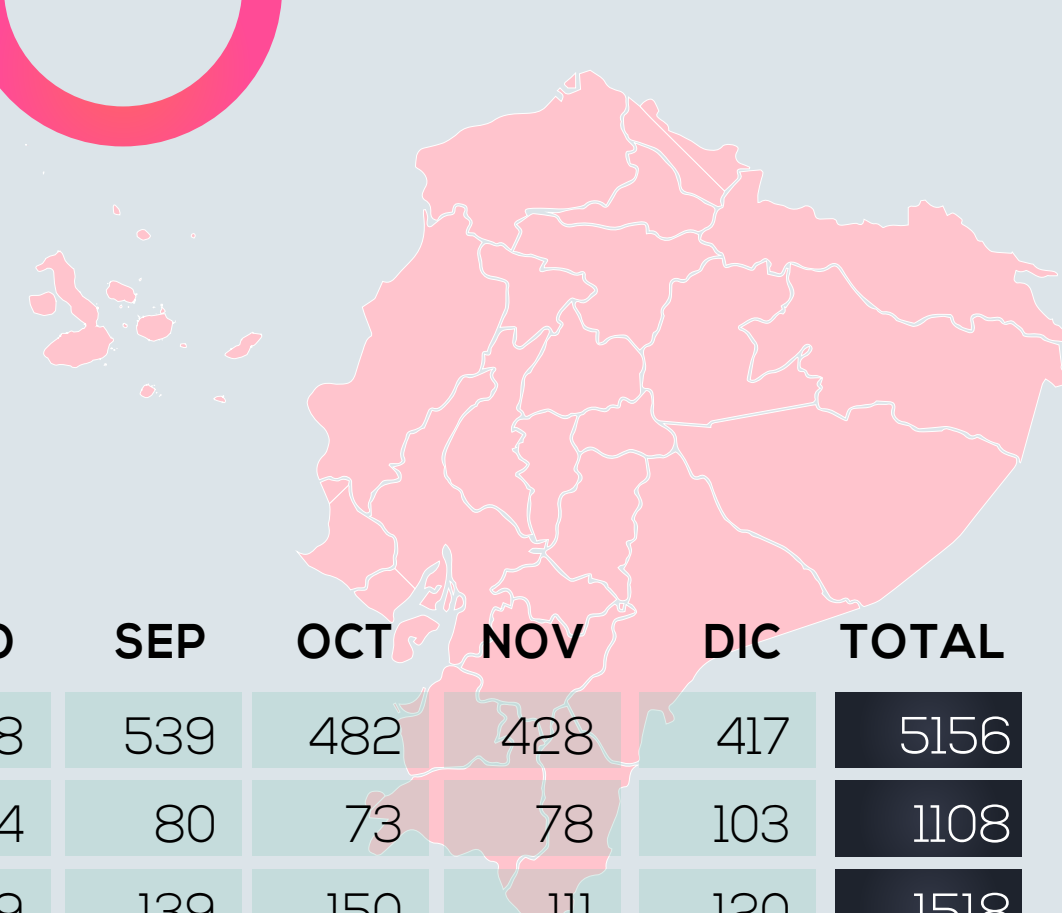
PROVINCIAS	ENE	FEB	MAR	ABR	TOTAL
AZUAY	502	474	514	519	2009
BOLÍVAR	109	94	146	134	483
CAÑAR	137	129	162	132	560
CARCHI	150	73	93	85	401
CHIMBORAZO	314	261	330	338	1243
COTOPAXI	274	271	261	289	1095
EL ORO	439	459	490	617	2005
ESMERALDAS	169	179	288	213	849
GALÁPAGOS	12	6	11	6	35
GUAYAS	2652	2450	3126	3534	11762
IMBABURA	272	237	248	291	1048
LOJA	244	282	434	433	1393
LOS RÍOS	433	458	572	590	2053
MANABÍ	766	846	1106	1018	3736
MORONA SANTIAGO	57	46	60	49	212
NAPO	56	41	50	44	191
ORELLANA	46	42	51	40	179
PASTAZA	41	29	46	44	160
PICHINCHA	1825	1615	1923	2327	7690
SANTA ELENA	175	129	195	247	746
SANTO DOMINGO	245	267	383	381	1276
SUCUMBÍOS	83	75	101	109	368
TUNGURAHUA	447	350	359	469	1625
ZAMORA CHINCHIPE	32	33	39	67	171

*Fecha de corte: 30 de abril de 2021

Defunciones

2020

enero - diciembre



PROVINCIAS	ENE	FEB	MAR	ABR	MAY	JUN	JUL	AGO	SEP	OCT	NOV	DIC	TOTAL
AZUAY	364	325	358	361	374	381	489	638	539	482	428	417	5156
BOLÍVAR	63	85	67	122	103	102	118	114	80	73	78	103	1108
CAÑAR	108	77	102	180	100	96	156	179	139	150	111	120	1518
CARCHI	57	57	58	56	69	74	109	138	115	76	63	100	972
CHIMBORAZO	219	189	230	369	300	319	450	365	268	235	234	232	3410
COTOPAXI	138	158	165	183	200	299	308	254	219	194	211	223	2552
EL ORO	305	228	324	717	721	473	437	399	429	333	318	317	5001
ESMERALDAS	134	156	126	224	329	298	235	171	148	140	132	144	2237
GALÁPAGOS	5	4	3	3	1	7	2	6	5	4	6	5	51
GUAYAS	1970	1733	5443	12588	2652	1848	2047	2072	1868	2092	2111	2104	38528
IMBABURA	186	156	146	180	182	244	329	391	267	204	188	226	2699
LOJA	218	172	189	195	229	248	347	387	289	213	204	227	2918
LOS RÍOS	300	287	359	939	618	449	438	399	319	351	343	331	5133
MANABÍ	626	543	621	1825	1348	824	868	842	705	749	765	726	10442
MORONA SANTIAGO	49	48	47	32	52	72	77	71	54	52	44	54	652
NAPO	35	31	15	38	69	88	62	61	36	38	36	44	553
ORELLANA	42	29	33	32	44	86	85	56	40	43	50	35	575
PASTAZA	34	34	24	26	25	47	65	45	30	29	22	32	413
PICHINCHA	1211	1145	1127	1303	1591	1864	2872	2459	1764	1410	1343	1532	19621
SANTA ELENA	116	117	178	1173	393	147	119	162	104	139	187	166	3001
SANTO DOMINGO	206	202	189	254	295	398	435	321	238	216	186	235	3175
SUCUMBÍOS	60	52	52	57	74	104	180	108	60	68	61	55	931
TUNGURAHUA	254	236	227	286	389	534	619	404	302	300	259	322	4132
ZAMORA CHINCHIPE	26	25	23	26	29	49	44	57	27	19	31	16	372

*Fecha de corte: 31 de diciembre de 2020

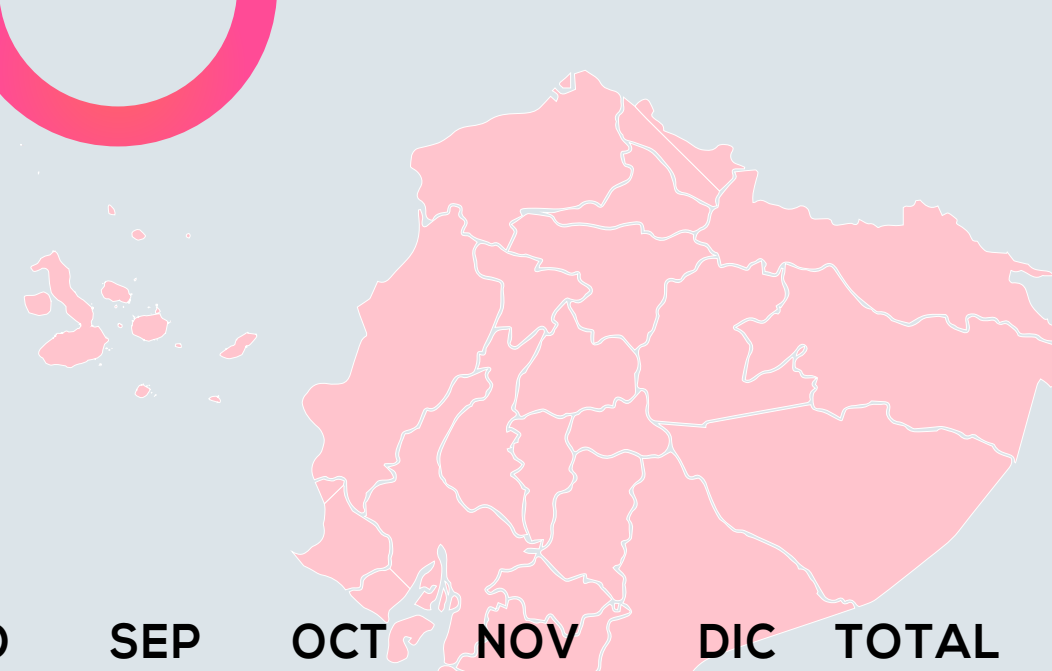
Fuente:
Dirección General de Registro Civil, Identificación y Cedulaación

Las cifras detalladas corresponden a fallecidos (todas las causas) en el periodo 1 enero – 31 diciembre de 2020, a nivel nacional.

Defunciones

2019

enero - diciembre



PROVINCIAS	ENE	FEB	MAR	ABR	MAY	JUN	JUL	AGO	SEP	OCT	NOV	DIC	TOTAL
AZUAY	354	298	311	310	347	335	339	346	334	308	328	357	3967
BOLÍVAR	72	74	82	55	69	74	69	67	74	62	70	69	837
CAÑAR	92	91	94	72	84	101	112	116	81	97	87	79	1106
CARCHI	62	57	57	57	62	56	58	67	65	63	63	68	735
CHIMBORAZO	198	194	227	177	191	186	190	213	221	202	185	210	2394
COTOPAXI	164	125	168	146	153	134	189	170	175	144	155	166	1889
EL ORO	267	250	291	234	262	222	225	252	279	239	262	267	3050
ESMERALDAS	155	124	156	152	115	131	137	116	139	146	132	148	1651
GALÁPAGOS	6	6		4	2	2	2	4	3	3	5	3	40
GUAYAS	1974	1782	1916	1866	1711	1666	1726	1774	1703	1701	1691	1839	21349
IMBABURA	197	159	147	159	188	170	157	186	171	159	149	171	2013
LOJA	202	217	201	189	196	191	201	211	200	203	217	216	2444
LOS RÍOS	309	299	329	327	304	296	275	300	308	292	300	306	3645
MANABÍ	604	549	583	556	450	487	496	540	550	581	578	557	6531
MORONA SANTIAGO	41	31	57	49	43	39	27	40	42	44	38	58	509
NAPO	33	25	37	43	31	49	41	31	26	27	29	30	402
ORELLANA	29	39	44	35	35	32	37	40	29	34	27	38	419
PASTAZA	19	28	28	23	22	17	32	20	24	24	30	29	296
PICHINCHA	1221	1000	1101	1002	1074	1105	1127	1121	1098	1064	1076	1229	13218
SANTA ELENA	120	109	115	106	101	94	119	122	130	76	111	106	1309
SANTO DOMINGO	228	156	240	198	185	174	192	176	191	166	144	189	2239
SUCUMBÍOS	56	59	42	65	39	51	50	44	56	58	54	49	623
TUNGURAHUA	237	196	266	243	230	215	232	247	255	238	223	229	2811
ZAMORA CHINCHIPE	25	21	22	17	12	25	16	21	22	26	29	24	260

*Fecha de corte: 31 de diciembre de 2019

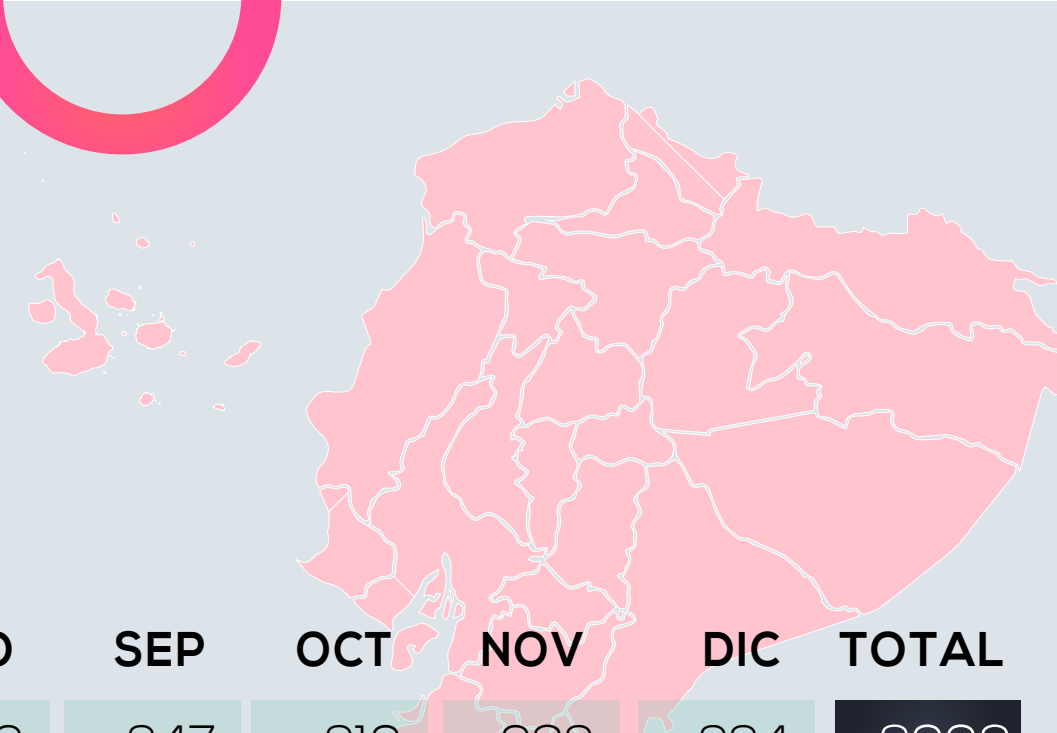
Fuente:
Dirección General de Registro Civil, Identificación y Cedulación

Las cifras detalladas corresponden a fallecidos (todas las causas) en el periodo 1 enero – 31 diciembre de 2019, a nivel nacional.

Defunciones

2018

enero - diciembre



PROVINCIAS	ENE	FEB	MAR	ABR	MAY	JUN	JUL	AGO	SEP	OCT	NOV	DIC	TOTAL
AZUAY	362	318	346	341	325	319	336	366	347	319	283	334	3996
BOLÍVAR	92	75	73	74	64	82	70	60	63	57	61	64	835
CAÑAR	92	80	87	75	76	83	93	96	108	94	79	98	1061
CARCHI	54	64	57	48	58	57	47	70	61	51	51	72	690
CHIMBORAZO	223	213	185	203	178	167	221	180	219	196	178	189	2352
COTOPAXI	187	149	138	146	148	168	163	135	157	139	130	149	1809
EL ORO	280	243	247	224	239	205	246	232	253	255	224	273	2921
ESMERALDAS	161	139	127	128	113	122	137	131	113	119	126	114	1530
GALÁPAGOS	3	3	3	4	6	4	3	5	1	4	9	7	52
GUAYAS	1836	1549	1797	1698	1661	1593	1644	1686	1593	1590	1628	1798	20073
IMBABURA	164	136	180	171	169	171	146	172	152	157	180	152	1950
LOJA	235	224	192	197	202	173	193	190	178	202	186	213	2385
LOS RÍOS	307	308	338	295	284	301	315	326	281	281	286	310	3632
MANABÍ	534	503	568	487	501	512	526	540	538	495	529	563	6296
MORONA SANTIAGO	57	51	35	42	36	31	37	36	42	40	53	52	512
NAPO	34	22	27	21	31	25	38	32	38	29	39	25	361
ORELLANA	43	32	38	34	37	34	32	32	33	34	30	39	418
PASTAZA	29	22	25	28	18	28	20	39	20	20	39	33	321
PICHINCHA	1337	1014	1017	1023	1135	1043	1056	1107	999	976	1068	1216	12991
SANTA ELENA	107	106	118	99	99	131	127	122	93	104	117	110	1333
SANTO DOMINGO	192	180	168	172	188	170	186	179	178	183	161	177	2134
SUCUMBÍOS	53	48	47	51	53	43	51	56	58	50	52	55	617
TUNGURAHUA	284	245	219	176	222	253	240	238	251	194	217	256	2795
ZAMORA CHINCHIPE	21	17	17	23	28	17	22	33	17	13	15	30	253

*Fecha de corte: 31 de diciembre de 2018

Fuente:
Dirección General de Registro Civil, Identificación y Cedulación

• Las cifras detalladas corresponden a fallecidos (todas las causas) en el periodo 1 enero - 31 diciembre de 2018, a nivel nacional.